



Zentraler Steuerungsbericht

Stadt Jena

TERTIALBERICHT 2/2024

23. Oktober 2024

Überblick Stadtverwaltung	3
Erläuterungen zum Berichtszeitraum	3
Vorschau Gesamtjahr / Folgejahr	4
Ergebnisplan - Gesamt	5
Ergebnisplan der Bereiche	6
Ergebnisplan - Dezernate	6
Ergebnisplan - Eigenbetriebe	6
Stellenübersicht	7
Verbindlichkeiten aus Entschuldungskonzept	8
Wirtschaftliches Umfeld	9
Einwohner und Quote SV-pflichtig Beschäftigte	9
Entwicklung des Wohnungsbestandes	10
Anzahl Geburten pro Tertial	10
Anzahl Studierende an Universität und Fachhochschule	11
Entwicklung der Arbeitslosenquote	11
ALG II und Grundsicherung (jenarbeit)	12
Datentabelle für Diagramme "Wirtschaftliches Umfeld"	13
Gesamtdiagramme "Wirtschaftliches Umfeld"	14

Wahlen 2024

Was war das für ein Krimi. Intensive Wahlwochen liegen hinter der Stadt Jena. Nicht nur die Oberbürgermeisterwahl auch die Kommunalwahlen und die Europawahl beschäftigten Bürger, Bürgerinnen und den gesamten Verwaltungsapparat. Mit der Hilfe vieler Wahlhelferinnen und Wahlhelfer sowie etwa 200 Mitarbeiterinnen und Mitarbeiter aus der Verwaltung und den Eigenbetrieben gelang das Stemmen all der kleinen und großen Aufgaben.

Für alle Wahlen wurden vom Fachdienst Bürgerdienste insgesamt rund 65.000 Briefwahlunterlagen zusammengestellt, kuvertiert und verschickt. Der Fahrer von KSJ und einige Hausmeister von KIJ waren an den Wahlsonntagen von 6.00 Uhr bis teilweise in die Morgenstunden hinein tätig und haben Stimmzettel und Wahlkabinen transportiert. Insgesamt wurden 137 Kisten für die Wahlvorstände im gesamten Wahlbezirk gepackt und 97 Wahlräume vorbereitet. Mitarbeiter aus dem Eigenbetrieb KITT nahmen bis tief in die Nacht Schnellmeldungen entgegen. Andere Mitarbeitende aus der Verwaltung unterstützten im Briefwahlzentrum und nahmen abends und nachts die Wahlunterlagen entgegen, welche die Statistikstelle gemeinsam mit dem Team vom ZPPM am Morgen danach prüfte. In den Sekretariaten zum Beispiel im Fachdienst Recht, dem Büro OB und an der Pforte des Anger 15 wurden wichtige Unterlagen tausendfach kopiert und geheftet.

Als Oberbürgermeister hat die Wahl Herrn Dr. Thomas Nitzsche für sich entschieden. Bei einer Stichwahl konnte er sich mit 61,6 Prozent der Stimmen gegen seine Herausforderin Kathleen Lützkendorf durchsetzen. Die Wahlbeteiligung bei der Oberbürgermeisterwahl lag bei 63,1 Prozent.

Das Arbeitspensum während so einer Zeit ist enorm hoch. Dank des unermesslichen Einsatzes alle Beteiligten konnten viele Anfragen, ob zur Wahl selbst oder zu den verschiedenen Projekten der Stadtverwaltung geklärt werden. Ein besonderer Dank des Oberbürgermeisters geht an alle Wahlhelferinnen und Wahlhelfer sowie an die Mitarbeiterinnen und Mitarbeiter aus Verwaltung und Eigenbetrieben, die speziell in den Wahlwochen alles gegeben haben, um dieses Mega-Projekt „Wahlen“ zu stemmen.

Deutsches Optisches Museum (D.O.M.)

Am 07. August 2024 fand der symbolische Spatentisch für das neue Zentrum der optischen Forschung und Entwicklung statt. Alle Beteiligten sind sich sicher - dieses Zentrum wird mehr als nur ein Museum! Mit der Fördersumme von 2 Mio. € durch das Bundesprogramm »Nationale Projekte des Städtebaus« wird die Planung und die Umsetzung des Neubaus zur Erweiterung der historischen Optikerschule am Carl-Zeiss-Platz für das Deutsche Optische Museum gefördert. Bauherr ist die Stiftung Deutsches Optisches Museum. Die Stadt Jena wird als Zuwendungsempfänger in enger Abstimmung mit dem Team des D.O.M. zusammenarbeiten. Die Sanierung der alten Optikerschule erhält mit der künstlerischen Glasfassade eine Einzigartigkeit, die zuvor in Jena noch nie dagewesen war. Das Museum wird zu einem Schaufenster der Forschung und Innovation.

Bereits heute umfasst die Sammlung des D.O.M. einen einzigartigen Bestand an optischen Instrumenten. Die große Sichtbarkeit in Fachkreisen zeigt sich in Schenkungen bedeutender Sammlungen oder herausragender Einzelstücke aus dem gesamten Bundesgebiet. Erst durch das D.O.M. werden sie für alle Besuchenden erlebbar und stehen der Forschung dauerhaft zur Verfügung. Das Team des D.O.M. entwickelt für seine Gäste gut 80 Mitmachstationen, um Optik im wahrsten Sinne des Wortes begreifbar zu machen. Die Aufgabe ist, die Bedeutung der Optik als Ganzes und speziell des Optik-Standorts Jena in der Welt unterhaltsam zu erklären und zu zeigen. Eins ist gewiss, langfristig wird das D.O.M. nicht nur die Wirtschaft und den Tourismus in Jena antreiben, sondern dient auch als Schauplatz für Talente und Unternehmen aus der gesamten Optikerbranche. Die Fertigstellung des Museums und die Eröffnung für die neue optische Erlebniswelt ist für das Jahr 2027 geplant.

Nach derzeitigem Kenntnisstand ist von einem voraussichtlichen Ergebnis in Höhe von - 31,8 Mio. € auszugehen. Damit verschlechtert sich das voraussichtliche Ergebnis um - 1,62 Mio. € gegenüber dem Planansatz von - 30,2 Mio. €. Gründe für die Ergebnisverschlechterung liegen unter anderem in den Mehraufwendungen des Dezernates 2 und 4. Nähere Angaben zu den Entwicklungen innerhalb der einzelnen Teilpläne finden sich in den jeweiligen dezentralen Tertiälerichten.

Strukturänderungen in der Stadtverwaltung

Die Arbeit von Kommunen wird immer komplexer, nicht nur vor dem Hintergrund von multiplen Krisen, sondern auch durch zunehmende rechtliche und inhaltliche Anforderungen. Um die wachsenden Aufgaben in der kommunalen Verwaltung weiterhin effizient und effektiv zu meistern, wird die Stadtverwaltung Jena sich organisatorisch verändern. Bei der zweiten Sitzung des Jenaer Stadtrates am 21.08.2024 stimmte der Stadtrat der Änderung der Hauptsatzung zu, nach der anstelle der bisher drei Dezernentenstellen nun vier Dezernentenstellen neben dem Oberbürgermeister möglich sind. Die Entscheidungen, zur künftigen Zusammensetzung der Dezernate und zur Anzahl der Wahlbeamten folgen zwei Ziele: einer gleichmäßigeren Aufgabenverteilung und insgesamt einer Entlastung in der Verwaltungsspitze sowie einer sinnvollen Zusammenführung einiger Aufgabengebiete.

Die Aufgaben der Stadtverwaltung sollen künftig in den folgenden Geschäftsbereichen umgesetzt werden: Der Geschäftsbereich Zentraler Service bleibt wie bisher dem Oberbürgermeister zugeordnet.

Der Geschäftsbereich Finanzen, Sicherheit und Bürgerservice wird um die Zuordnung des Bürgermeister-Amtes ergänzt. Der Geschäftsbereich Stadtentwicklung und Umwelt bleibt bis auf das Themenfeld Klimaschutz und Klimaanpassung bestehen.

Der Geschäftsbereich mit den Fachdiensten Jugendhilfe sowie Jugend und Bildung werden neu verbunden mit der Zuständigkeit für die Bereiche Kultur und Sport. So ist sichergestellt, dass wir für Kinder und Jugendliche und deren Eltern weiterhin unter einem Dach die volle Funktion des Jugendamts auf der gemeinsamen Rechtsgrundlage des SGB VIII anbieten können.

Der Geschäftsbereich Soziales, Gesundheit, Zuwanderung und Klima mit dem Team Migration und Integration sowie der Ausländerbehörde werden künftig Teile des neu zu bildenden Dezernats sein. Sowohl die Zusammenführung als auch die Aufgabennähe zum Fachdienst Soziales sind sinnvoll.

Welche Dezernentinnen oder Dezernenten ernannt werden, entscheidet der Stadtrat im September. Geplant ist, dass Anfang Oktober die ersten neuen Beigeordneten ihren Dienst antreten können. Aufgrund des Wechsels und dem damit einhergehenden Ausscheiden des Dezernenten Herrn Benjamin Koppe zum 31.08.2024, weist der Oberbürgermeister den Bürgermeister Christian Gerlitz zusätzlich den Geschäftsbereich des Dezernats 2 zu. Diese Zuweisung endet spätestens zum 31.01.2025, dem Zeitpunkt des Ausscheidens von Christian Gerlitz aus dem Bürgermeister-Amt der Stadt Jena.

Da zum 31.08.2024 ebenfalls das Dienstverhältnis von Dezernent Eberhard Hertzsch für das Dezernat für Familie, Jugend, Bildung und Soziales endet, wird Oberbürgermeister Dr. Thomas Nitzsche diesen Geschäftsbereich ab dem 01.09.2024 übergangsweise bis zum 30.09.2024 selbst übernehmen.

Nachdem bis zum 12.08.2024 alle Bewerbungen eingegangen sind, erfolgt durch den Fachdienst Personal im Rahmen des geordneten Auswahlverfahrens die Sichtung der Unterlagen. Der Oberbürgermeister wird darauf dem Stadtrat eine geeignete Kandidatenauswahl vorschlagen. Mit Ausblick auf dem September soll dann in einer Stadtratssitzung die Wahl über die neuen Beigeordneten erfolgen werden.

Tag der Deutschen Einheit

In diesem Jahr wird die Stadt Jena gemeinsam mit ihrer Partnerstadt Erlangen den Tag der Deutschen Einheit hier in Jena feiern. Bereits am Vorabend findet dazu ein Festkonzert des Kirchenkreises zu „35 Jahren Friedlicher Revolution“ statt, wo die älteste bestehende Rockband Deutschlands - „Stern-Combo Meissen“ auftreten wird. Nach einem offiziellen Festakt am 03.10.2024 im Volkshaus, folgt ein abwechslungsreiches Programm an vielen besonderen Orten in Jena. Neben Stadtrundgängen und einer Kunstaustellungseröffnung im Rathaus können Interessierte im Café Immergrün vorbeischaun. Gekrönt wird dieser besondere Tag mit einer Andacht und einem gemeinsamen Singen in der St. Michael Stadtkirche.

ERGEBNISPLAN - GESAMT

Stand Ergebnisplan zum 31.08.2024

Werte in T€

Ergebnisplanposition	Ergebnis 2023	HH-Ansatz 2024	AO 2024	VAO 2024	Abw. zum HH-Ansatz
01 Steuern und ähnliche Abgaben	159.921	172.869	132.007	173.774	905
02 Zuwendungen, allgemeine Umlagen und sonstige Transfererträge	169.577	152.625	139.146	169.353	16.728
03 Erträge der sozialen Sicherung	28.518	25.859	17.186	30.814	4.954
04 öffentlich-rechtliche Leistungsentgelte	10.080	8.739	8.007	11.282	2.543
05 privatrechtliche Leistungsentgelte	6.075	5.191	3.640	5.594	403
06 Kostenerstattungen und Kostenumlagen	24.606	22.096	14.884	25.858	3.761
07 Erhöhung/Verminderung des Bestands FE/UE und Leistungen					
08 andere aktivierte Eigenleistungen					
09 sonstige laufende Erträge	7.546	5.048	2.792	5.203	155
10 Zins- und sonstige Finanzerträge	6.029	2.940	2.576	7.658	4.718
11 Erträge aus internen Leistungsbeziehungen	40.739	39.777	6.128	39.777	0
12 außerordentliche Erträge					
13 Entnahme aus Sonderposten für Belastungen aus dem kommunalen Finanzausgleich					
14 Entnahme aus der allgemeinen Rücklage					
15 Entnahme aus der zweckgebundenen Ergebnisrücklage					
Summe Erträge	453.091	435.144	326.365	469.312	34.168
01 Personalaufwendungen SN	70.342	77.717	50.637	75.235	-2.482
02 Personalaufwendungen - ohne SN	13.745	14.493	8.545	16.449	1.956
03 Versorgungsaufwendungen	956	445	0	445	0
04 Aufwendungen für Sach- und Dienstleistungen	52.270	53.322	41.584	62.448	9.126
05 Abschreibungen auf immaterielle VG des AV und auf SA	12.320	17.775	0	16.236	-1.539
06 Abschreibungen auf VG des UV, soweit diese die üblichen Abschreibungen überschreiten					
07 Zuwendungen, allgemeine Umlagen und sonstige Transferaufwendungen	106.877	100.960	74.813	106.217	5.257
08 Aufwendungen der sozialen Sicherung	106.227	110.775	73.681	120.589	9.813
09 sonstige laufende Aufwendungen	48.234	48.890	29.437	62.556	13.666
10 Zins- und sonstige Finanzaufwendungen	1.457	1.150	97	1.146	-4
11 Aufwendungen aus internen Leistungsbeziehungen	40.639	39.777	6.128	39.777	0
12 außerordentliche Aufwendungen					
13 Einstellungen in Sonderposten für Belastungen aus dem kommunalen Finanzausgleich					
14 Einstellung in die allgemeine Rücklage					
15 Einstellung in die zweckgebundene Ergebnisrücklage					
Summe Aufwendungen	453.067	465.306	284.922	501.098	35.793
Gesamtsaldo	23	-30.162	41.444	-31.786	-1.624

Ergebnis Vorjahr = vorläufiges Ergebnis 2023

VAO = voraussichtliches Ergebnis zum 31.12.2024

AO = Ergebnis gemäß Buchungsstand zum Stichtag 31.08.2024

ERGEBNISPLAN DER BEREICHE

ERGEBNISPLAN - DEZERNATE

Stand des Ergebnisplans zum Stichtag 31.08.2024

Dezernat	Bezeichnung Verantwortliche/r	Ergebnis 2023	HH-Ansatz 2024	Gesamt-Soll 2024	Werte in T€	
					VAO 2024	Abw. zum Gesamt-Soll
Dezernat 1	Zentraler Service Herr Dr. Nitzsche	-31.294	-34.988	-37.005	-36.676	330
Dezernat 2	Finanzen, Sicherheit und Bürgerservice Herr Koppe	-35.648	-41.154	-46.347	-45.808	539
Dezernat 3	Stadtentwicklung und Umwelt Herr Gerlitz	-36.514	-38.011	-40.518	-38.538	1.980
Dezernat 4	Familie, Bildung und Soziales Herr Hertzsch	-156.492	-173.844	-182.792	-182.744	47
HPB 6	Hauptproduktbereich 6 Herr Koppe	259.972	257.835	257.877	271.980	14.103
Summe Stadtverwaltung Jena		23	-30.162	-48.785	-31.786	16.998
zzgl. Abweichung Gesamt-Soll vom Haushaltsansatz						-18.623
Abweichung VAO vom Haushaltsansatz						-1.624

Ergebnis Vorjahr = vorläufiges Ergebnis 2023

Gesamt-soll = HH-Ansatz zzgl. Ermächtigungsübertragungen aus dem Vorjahr, über- und außerplanmäßigen Mitteln sowie Sollüberträgen (fortgeschriebener Ansatz)

VAO = voraussichtliches Ergebnis zum 31.12.2024

ERGEBNISPLAN - EIGENBETRIEBE

Im Ergebnis des Hauptproduktbereiches 6 sind die folgenden Daten der Eigenbetriebe enthalten:

Stand des Ergebnisplans zum Stichtag 31.08.2024

EB	Bezeichnung Verantwortliche/r	Ergebnis 2023	WP 2024	Prognose 2024	Werte in T€	
					Abw. Prog./WP	
KSJ	Kommunalservice Jena Herr Feige	5.773	2.069	2.478	409	
KIJ	Kommunale Immobilien Jena Frau Wachenbrunner	1.796	-2.791	-2.662	129	
JenaKultur	Kultur und Marketing Jena Herr Müller	-1.427	-1.865	-378	1.487	
jenarbeit	jenarbeit Herr Welsch	64	0		0	
KITT	Kommunale Informationstechnik und Telekommunikation Herr Dr. Döhler	1.746	-27	-378	-351	

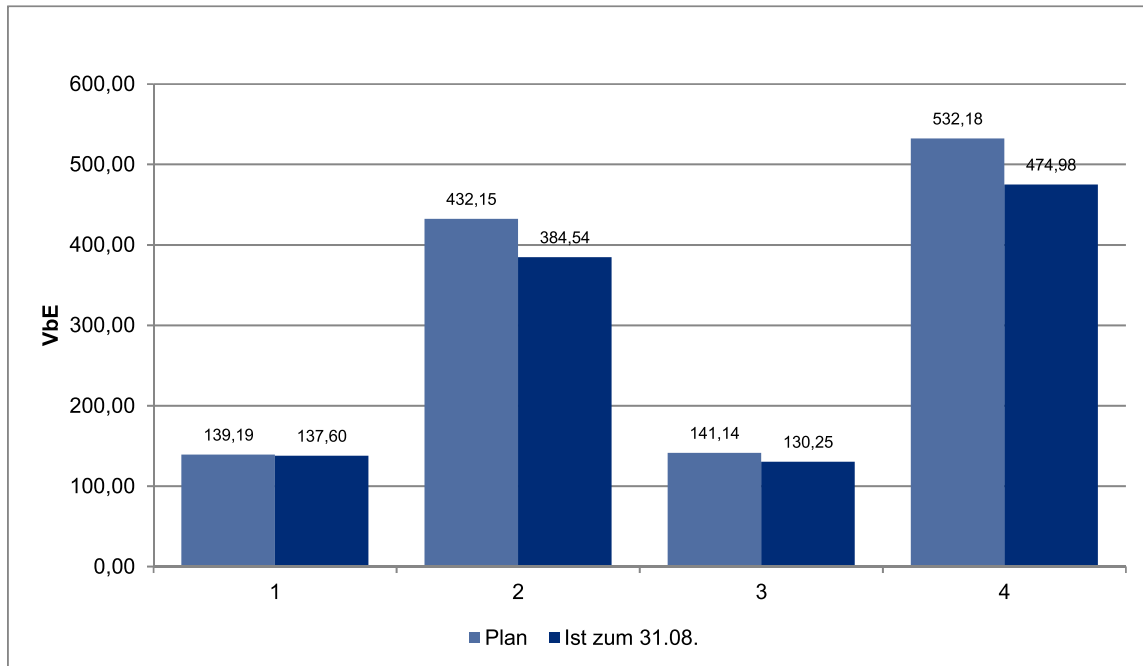
WP = Wirtschaftsplan des Eigenbetriebes für 2024

Prognose = voraussichtliches Ergebnis zum 31.12.2024

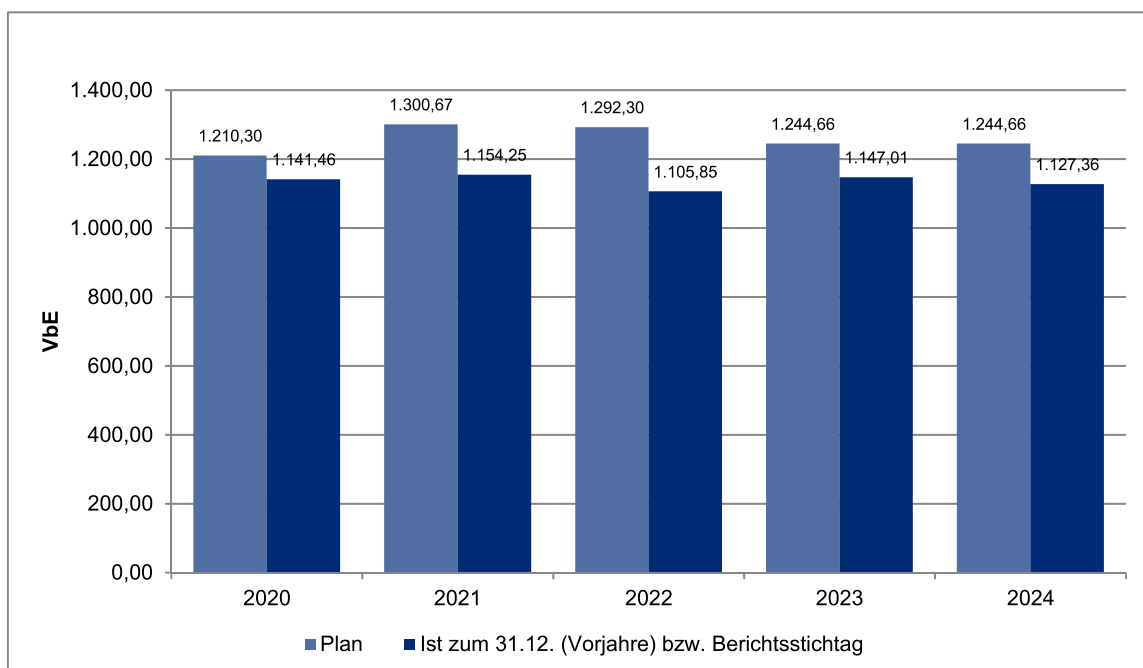
Erläuterung

Bei den in der Tabelle enthaltenen Planwerten ist zu beachten, dass die im städtischen Doppelhaushalt 2023/2024 für das Jahr 2024 nach der Eigenkapital-Spiegelbildmethode geplanten Ergebnisse des Eigenbetriebes JenaKultur und des Regiebetriebes KITT von deren Wirtschaftsplänen abweichen. So ist ein voraussichtliches Ergebnis für KITT von - 378 T€ prognostiziert worden und für KMJ kommt es zu einer Verbesserung um + 1.487 T€ gegenüber dem Wirtschaftsplan. Die sich aus den Tertialprognosen der Eigen-/ Regiebetriebe im Haushalt 2024 ergebenden Budgetabweichungen sind im Bericht des Hauptproduktbereiches 6 dargestellt.

Stellenbesetzung je Dezernat



Stellenentwicklung



Erläuterungen

Das Ist zum 31.08.2024 enthält im Fachdienst Personal 7,32 VbE in Personalvermittlung befindliche Mitarbeiter:innen, für die keine Planung im Stellenplan erfolgt.

VERBINDLICHKEITEN AUS ENTSCULDUNGSKONZEPT

Maßgeblich für den Schuldenstand entsprechend dem Entschuldungskonzept (Beschluss 09/300-BV) vom 16.12.2009 sind die Restschuldbeträge der im Entschuldungskonzept benannten Darlehen von KIJ. Der Vollzug des Zahlungsplanes zwischen Kernverwaltung, Stadtwerken und Kommunale Immobilien ist aus Sicht des "Stadtkonzerns" nicht relevant.

Die Summen der Restschulden betragen: (keine unterjährige Planung)

Plan lt. Entschuldungskonzept zum 31.12.2017: 25.859 T€
Plan lt. Entschuldungskonzept zum 31.12.2018: 21.102 T€
Plan lt. Entschuldungskonzept zum 31.12.2019: 16.351 T€
Plan lt. Entschuldungskonzept zum 31.12.2020: 12.243 T€
Plan lt. Entschuldungskonzept zum 31.12.2021: 9.140 T€
Plan lt. Entschuldungskonzept zum 31.12.2022: 6.453 T€
Plan lt. Entschuldungskonzept zum 31.12.2023: 3.754 T€
Plan lt. Entschuldungskonzept zum 31.12.2024: 0 T€

Ist zum 31.08.2024 (Bericht T2_2024 KIJ): 460 T€

Die folgenden Indikatoren sollen die wirtschaftlichen Rahmenbedingungen in der Stadt Jena charakterisieren. Dabei werden lediglich nur die Indikatoren berücksichtigt, die zeitnah und möglichst quartalsweise zur Verfügung stehen.

EINWOHNER UND QUOTE SV-PFLICHTIG BESCHÄFTIGTE

Die Einwohnerzahl ist gegenüber dem Stand zum ersten Terial 2024 gesunken und liegt nun bei 107.803 Einwohnern. Damit liegt die Zahl liegt erneut unter dem Vorjahreswert (108.660).

Die Anzahl der SV-pflichtigen Beschäftigten liegt bei 61.206. Dabei gilt es zu beachten, dass der Wert zum 31.08.2024 dem Wert aus dem Monat Januar 2024 entspricht, da die Daten bei der Bundesagentur für Arbeit erst mit Verzögerungen verfügbar sind.



Diagramm beginnt nicht bei Null

ENTWICKLUNG DES WOHNUNGSBESTANDES

Das Ziel jährlich 500 neue Wohnungen zu schaffen (mittels grüner Linie dargestellt), konnte in den vergangenen Tertialen nicht erfüllt werden. Im zweiten Tertial liegt der Wohnungsbestand bei 60.307 und ist damit deutlich unter dem sich bei gleichmäßiger Entwicklung der Baufertigstellungen ergebenden Tertialzielwert (62.161). Im Vergleich zum ersten Tertial 2024 konnte jedoch erneut ein Zuwachs von 156 Wohnungen verzeichnet werden.

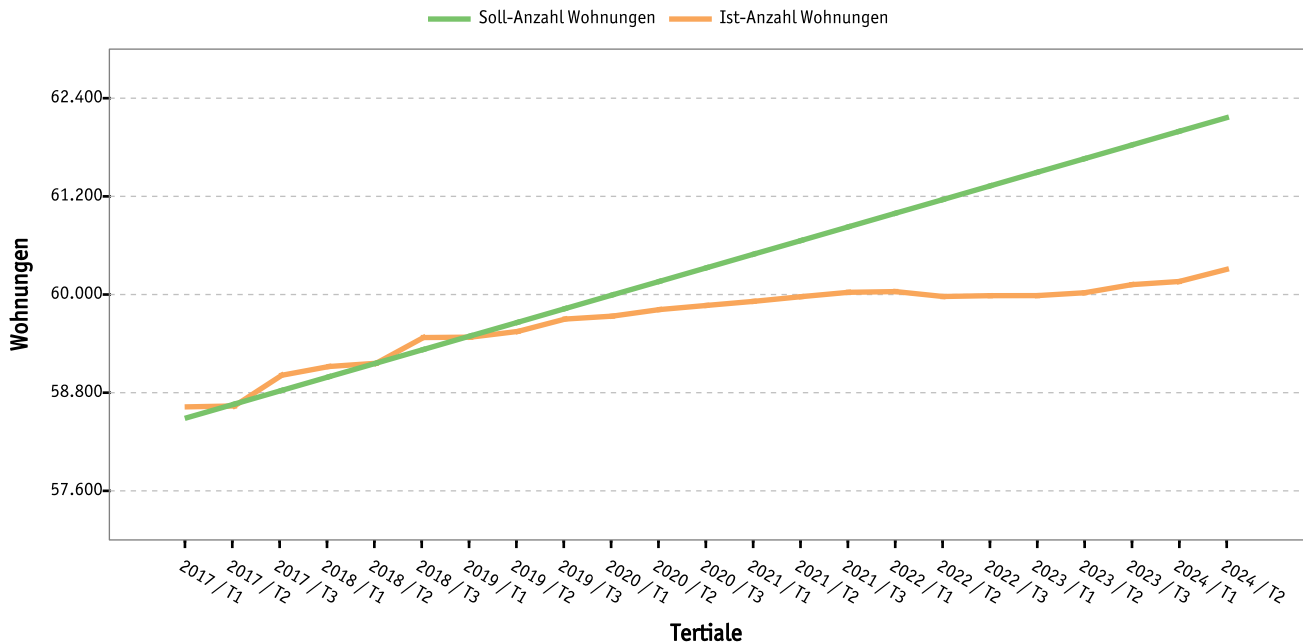


Diagramm beginnt nicht bei Null

ANZAHL GEBURTEN PRO TERTIAL

Die Anzahl der Geburten im zweiten Tertial 2024 betrug 262 und stellt damit zwar wieder eine Verbesserung zum vorherigen ersten Tertial dar, sie liegt aber immer noch deutlich unter dem Vorjahreswert (276).

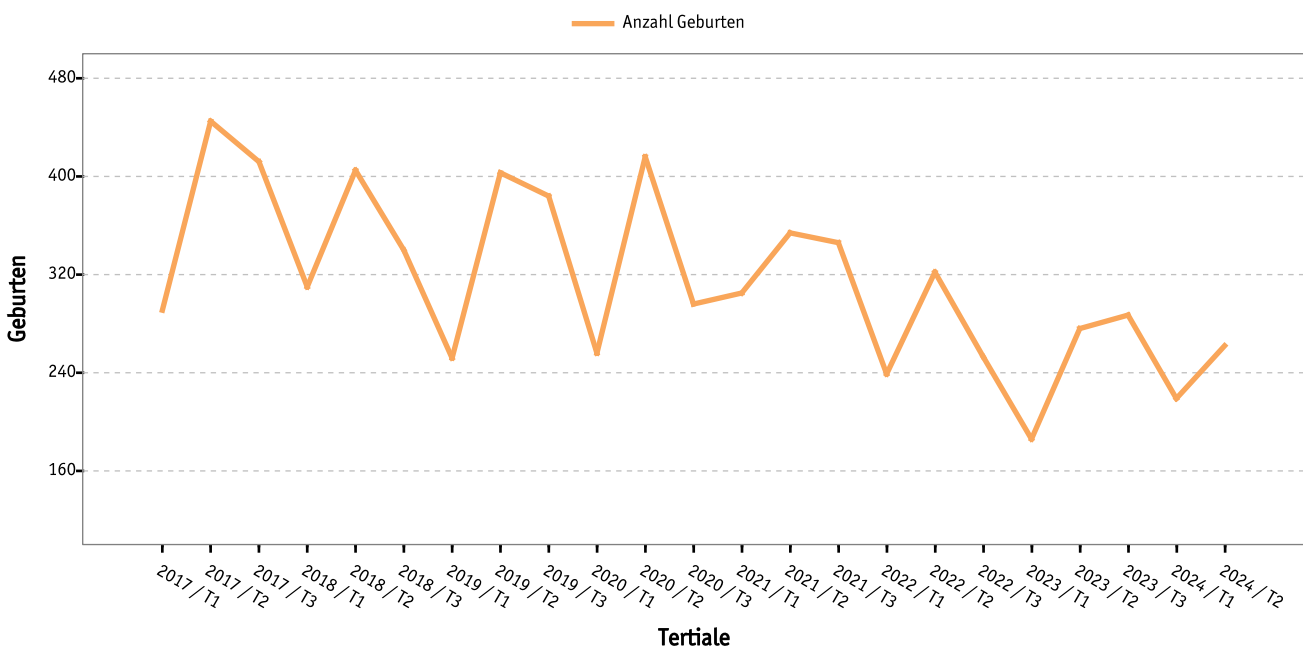


Diagramm beginnt nicht bei Null

ANZAHL STUDIERENDE AN UNIVERSITÄT UND FACHHOCHSCHULE

Die Anzahl Studierender im Sommersemester 2024 betrug 19.378 und liegt damit wieder unter den Studierendenzahlen des Vorjahres. Gesamtheitlich betrachtet ist dies der tiefsten Stand seit sieben Jahren.

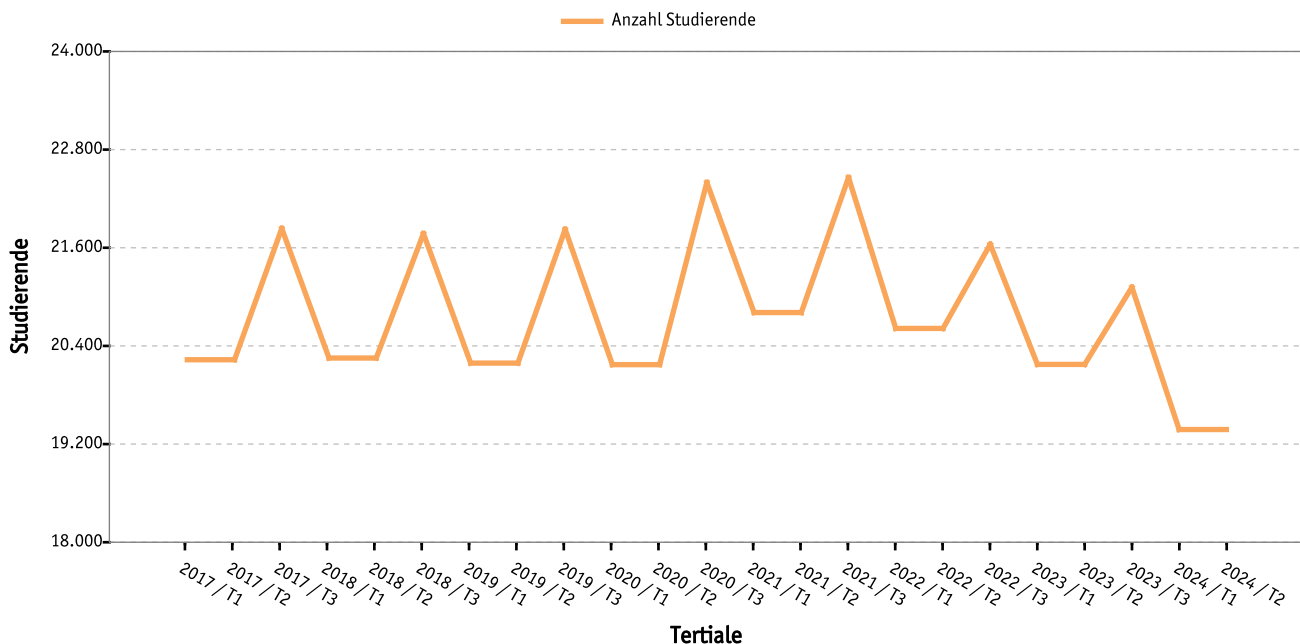


Diagramm beginnt nicht bei Null

ENTWICKLUNG DER ARBEITSLOSENQUOTE

Die Arbeitslosenquote ist im Vergleich zum ersten Tertial wieder gestiegen und beträgt nun 6,2 %. Sie liegt damit noch unter der Thüringer Quote von 6,3 %.

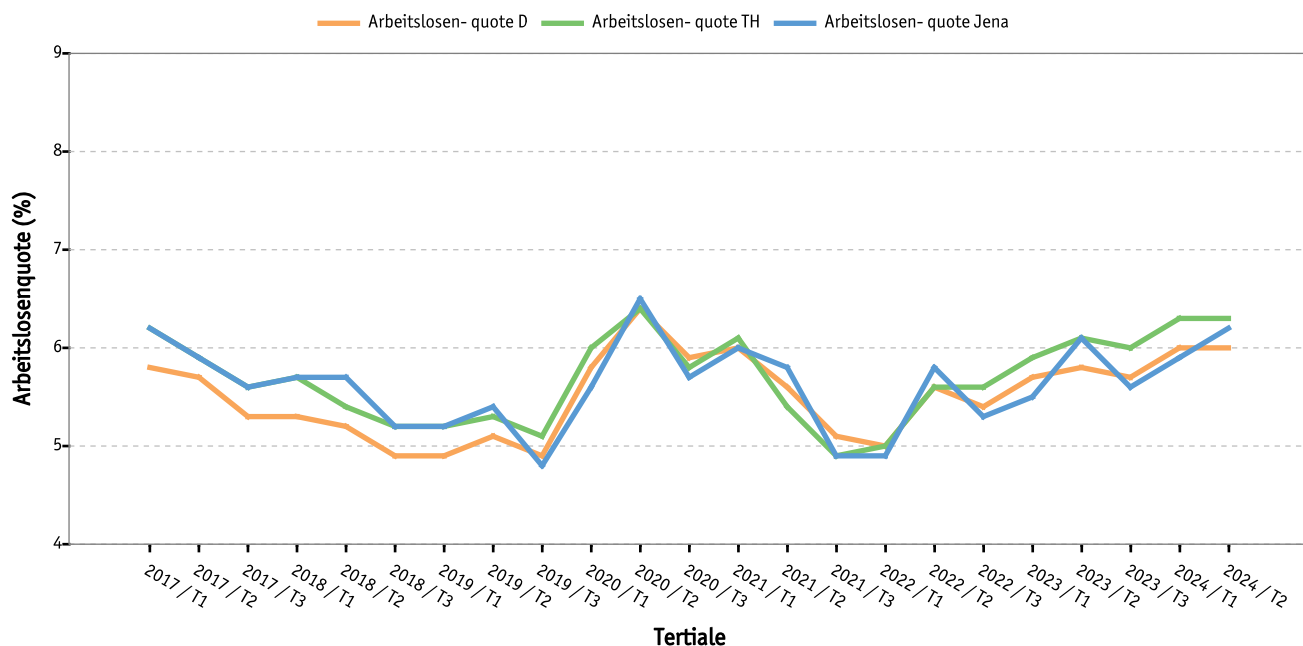


Diagramm beginnt nicht bei Null

Die Anzahl der ALG-II Beziehenden und Grundsicherungsbeziehenden sinkt leicht gegenüber dem ersten Terial. Hinsichtlich der Werte ist darauf hinzuweisen, dass es sich hierbei um Durchschnittswerte von 4 Monaten aus dem Terial handelt und durch die Bundesagentur für Arbeit verspätet bestätigt werden.

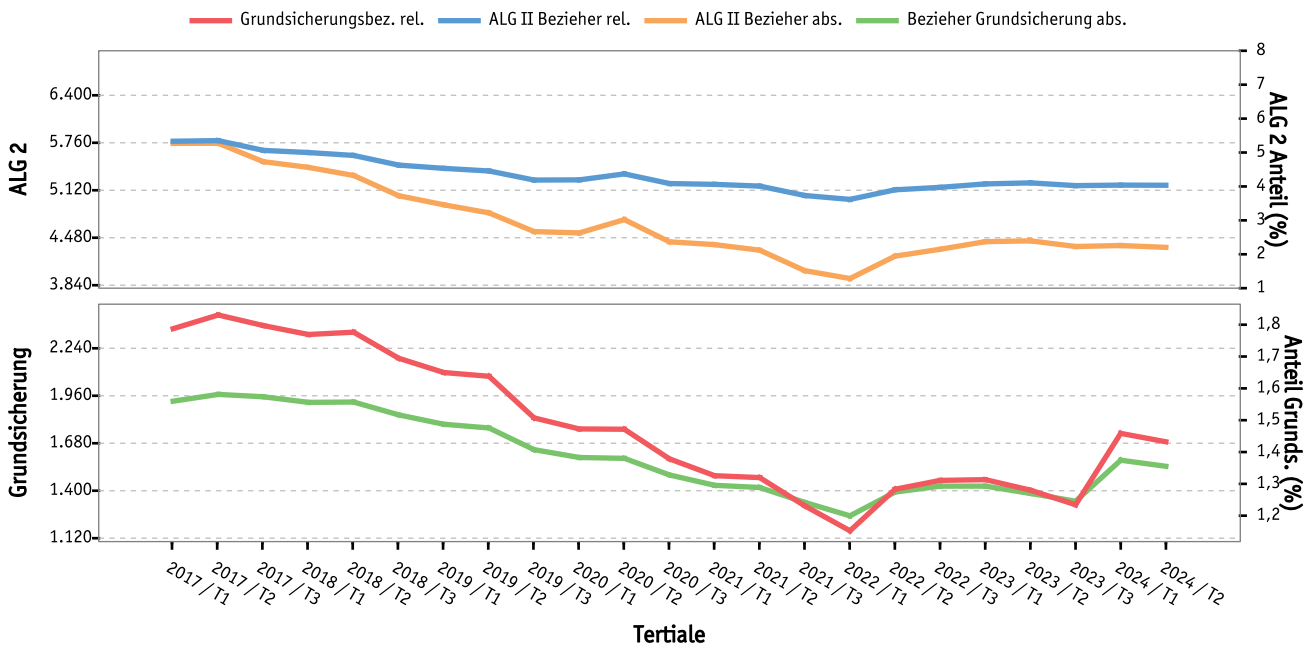


Diagramm beginnt nicht bei Null

DATENTABELLE FÜR DIAGRAMME "WIRTSCHAFTLICHES UMFELD"

Jahr	Tertiale	Einwohner mit Hauptwohns.	Anzahl Geburten	Anzahl Wohnungen		Anzahl Studenten	SV-pflichtige Beschäft.		Arbeitslosenquote			ALG II Bezieher		Bezieher Grundsicherung	
				Soll	Ist		abs.	rel.	Jena	Thüringen	Deutschland	abs.	rel.	abs.	rel.
2017	T1	107.857	291	58.495	58.627	20.231	55.005	51,0%	6,2%	6,2%	5,8%	5.752	5,3%	1.928	1,8%
	T2	107.509	445	58.661	58.638	20.231	55.901	52,0%	5,9%	5,9%	5,7%	5.753	5,4%	1.968	1,8%
	T3	108.722	412	58.828	59.013	21.836	56.359	51,8%	5,6%	5,6%	5,3%	5.505	5,1%	1.954	1,8%
2018	T1	108.575	310	58.995	59.120	20.252	56.634	52,2%	5,7%	5,7%	5,3%	5.428	5,0%	1.921	1,8%
	T2	108.247	405	59.161	59.160	20.252	57.038	52,7%	5,7%	5,4%	5,2%	5.319	4,9%	1.923	1,8%
	T3	109.000	340	59.328	59.474	21.773	57.354	52,6%	5,2%	5,2%	4,9%	5.046	4,6%	1.847	1,7%
2019	T1	108.621	252	59.495	59.479	20.190	57.326	52,8%	5,2%	5,2%	4,9%	4.924	4,5%	1.792	1,6%
	T2	108.060	403	59.661	59.549	20.190	57.936	53,6%	5,4%	5,3%	5,1%	4.815	4,5%	1.770	1,6%
	T3	108.940	384	59.828	59.700	21.825	58.101	53,3%	4,8%	5,1%	4,9%	4.563	4,2%	1.642	1,5%
2020	T1	108.387	256	59.995	59.736	20.171	57.618	53,2%	5,6%	6,0%	5,8%	4.545	4,2%	1.596	1,5%
	T2	108.116	416	60.161	59.816	20.171	57.822	53,5%	6,5%	6,4%	6,4%	4.724	4,4%	1.591	1,5%
	T3	108.306	296	60.328	59.867	22.398	58.430	53,9%	5,7%	5,8%	5,9%	4.425	4,1%	1.493	1,4%
2021	T1	108.019	305	60.495	59.917	20.808	57.958	53,7%	6,0%	6,1%	6,0%	4.387	4,1%	1.432	1,3%
	T2	107.524	354	60.661	59.974	20.808	58.473	54,4%	5,8%	5,4%	5,6%	4.312	4,0%	1.419	1,3%
	T3	108.141	346	60.828	60.027	22.459	59.482	55,0%	4,9%	4,9%	5,1%	4.036	3,7%	1.331	1,2%
2022	T1	108.627	239	60.995	60.036	20.614	59.925	55,2%	4,9%	5,0%	5,0%	3.930	3,6%	1.252	1,2%
	T2	108.485	322	61.161	59.976	20.614	60.372	55,7%	5,8%	5,6%	5,6%	4.232	3,9%	1.392	1,3%
	T3	108.857	253	61.328	59.986	21.642	60.902	55,9%	5,3%	5,6%	5,4%	4.325	4,0%	1.427	1,3%
2023	T1	108.660	186	61.495	59.987	20.174	60.908	56,1%	5,5%	5,9%	5,7%	4.427	4,1%	1.427	1,3%
	T2	108.105	276	61.661	60.022	20.174	61.471	56,9%	6,1%	6,1%	5,8%	4.438	4,1%	1.384	1,3%
	T3	108.393	287	61.828	60.121	21.117	61.753	57,0%	5,6%	6,0%	5,7%	4.362	4,0%	1.338	1,2%
2024	T1	108.321	219	61.995	60.159	19.378	61.753	57,0%	5,9%	6,3%	6,0%	4.375	4,0%	1.580	1,5%
	T2	107.803	262	62.161	60.307	19.378	61.206	56,8%	6,2%	6,3%	6,0%	4.350	4,0%	1.544	1,4%

GESAMTDIAGRAMME "WIRTSCHAFTLICHES UMFELD"

