

**Stadt Jena**



# ***Jenaer Statistik***

## ***Quartalsbericht I/93***

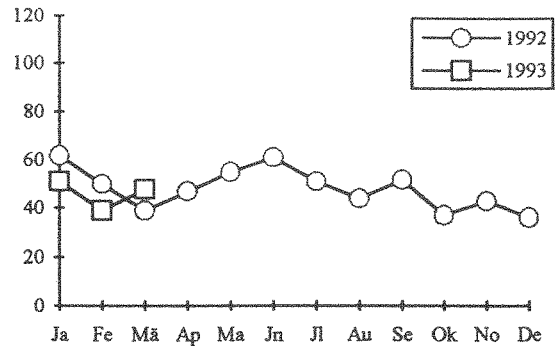
**Ein Informationsdienst der Statistikstelle im Einwohnermeldeamt**

**Inhalt**

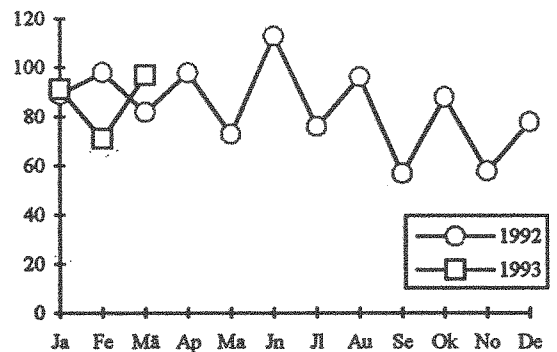
|  |    |
|--|----|
| Graphik Arbeitslose  | 2  |
| Graphik Geburten und Sterbefälle                                   | 2  |
| Wohnbevölkerung  | 3  |
| Ausländerstatistik   | 4  |
| Eheschließungen, Geburten und Sterbefälle                          | 5  |
| Wanderungsbewegung   | 5  |
| Fläche Jenas nach Nutzungsarten                                    | 5  |
| Immissionen  | 6  |
| Klimadaten   | 6  |
| Entwicklung des Wohnungsbestandes                                  | 6  |
| Wohnungssuchende und Wohnungsvergabe                               | 7  |
| Wohngeldanträge und -bewilligungen                                 | 7  |
| Gemeldete Baugenehmigungen   | 8  |
| Arbeitsmarkt   | 8  |
| Gewerbean- und -abmeldungen  | 9  |
| Verarbeitendes Gewerbe   | 9  |
| Bauhauptgewerbe  | 9  |
| Ausbaugewerbe  | 10 |
| Preisindex und Einzelhandelspreise                                 | 10 |
| Bestandsentwicklung Kraftfahrzeuge                                 | 11 |
| Erteilung von Fahrerlaubnissen                                     | 11 |
| Erfassung im zentralen Fahrzeugregister                            | 11 |
| Straßenverkehrsunfälle   | 12 |
| Innerstädtischer Nahverkehr  | 12 |
| Energieversorgung  | 13 |
| Müllabfuhr   | 13 |
| Besucher ausgewählter Kultureinrichtungen Jenas                    | 13 |
| Volkshochschule / Musik- und Kunstschule                           | 14 |
| Bestand, Benutzer, Entleihungen in Bibliotheken und im Stadtarchiv | 14 |
| Besucher in Hallenbädern   | 15 |
| Beherbergungswesen   | 15 |
| Sozialstatistik  | 16 |
| Rettungswesen und Feuerwehr  | 17 |
| Straftaten   | 17 |
| Altenpflegeheime   | 17 |
| Stationäre und ambulante Leistungen des Universitätsklinikums      | 18 |
| Städtische Steuereinnahmen   | 18 |
| Ausgewählte Leistungen Postamt Jena                                | 18 |

**Entwicklung der Zahl der Geburten und Sterbefälle 1992 und 1993**

**Geburten:**



**Sterbefälle:**

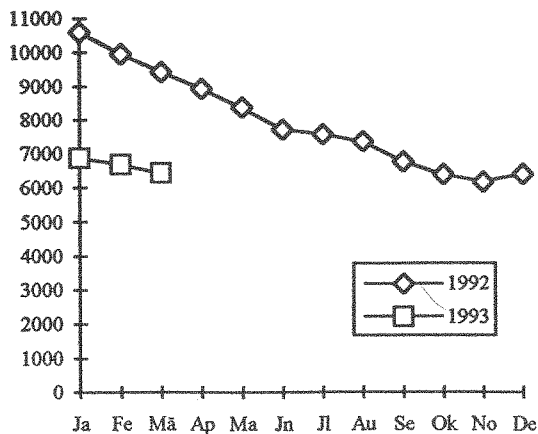


zu den Tabellen 2 und 3

**Zeichenerklärungen:**

- p vorläufige Werte
- nichts vorhanden
- 0 Zahlenwert kleiner als die Hälfte der verwendeten Einheit
- ... Angaben fallen später an
- . Zahlenwert unbekannt oder geheimzuhalten
- r berichtigte Angaben
- s geschätzte Angaben

**Arbeitslose in Jena  
(Bereich Hauptamt)  
Quelle: Arbeitsamt Jena**



zu Tabelle 12

1. Wohnbevölkerung (Hauptwohnsitz)  
Angaben in Personen (Deutsche und Ausländer)

1.1. Bevölkerungsbestand nach endgültigen Angaben des Thüringer Landesamtes für Statistik

| Stichtag                      | 31. 03. 92 | 30.06.92 | 30.09.92 |
|-------------------------------|------------|----------|----------|
| Bevölkerungsbestand insgesamt | 100566     | 100216   | 100270   |
| davon:                        |            |          |          |
| männlich                      | 47648      | 47496    | 47637    |
| weiblich                      | 52918      | 52720    | 52633    |

1.2. Wohnbevölkerung nach Altersgruppen nach vorläufigen Angaben des Einwohnermeldeamtes

| Altersgruppen<br>von ... bis unter | Wohnbevölkerung insgesamt p |          |          |          |
|------------------------------------|-----------------------------|----------|----------|----------|
|                                    | 31.12.92                    | 31.01.93 | 28.02.93 | 31.03.93 |
| 0 - 3                              | 2407                        | 2372     | 2372     | 2271     |
| 3 - 6                              | 3817                        | 3793     | 3769     | 3757     |
| 6 - 16                             | 13754                       | 13741    | 13733    | 13727    |
| 16 - 18                            | 2282                        | 2292     | 2305     | 2317     |
| 18 - 25                            | 9358                        | 9345     | 9315     | 9301     |
| 25 - 45                            | 30608                       | 30635    | 30659    | 30682    |
| 45 - 60                            | 20775                       | 20772    | 20786    | 20794    |
| 60 - 65                            | 4472                        | 4460     | 4457     | 4451     |
| 65 und älter                       | 12839                       | 12828    | 12825    | 12827    |
| insgesamt                          | 100312                      | 100238   | 100176   | 100127   |

| Altersgruppen<br>von ... bis unter | Wohnbevölkerung männlich p |          |          |          |
|------------------------------------|----------------------------|----------|----------|----------|
|                                    | 31.12.92                   | 31.01.93 | 28.02.93 | 31.03.93 |
| 0 - 3                              | 1252                       | 1238     | 1213     | 1178     |
| 3 - 6                              | 1942                       | 1927     | 1912     | 1903     |
| 6 - 16                             | 7051                       | 7041     | 7034     | 7030     |
| 16 - 18                            | 1176                       | 1186     | 1197     | 1208     |
| 18 - 25                            | 4705                       | 4706     | 4702     | 4699     |
| 25 - 45                            | 15142                      | 15173    | 15195    | 15208    |
| 45 - 60                            | 10167                      | 10167    | 10178    | 10186    |
| 60 - 65                            | 2086                       | 2082     | 2082     | 2083     |
| 65 und älter                       | 4138                       | 4157     | 4154     | 4153     |
| insgesamt                          | 47659                      | 47677    | 47667    | 47648    |

| Altersgruppen<br>von ... bis unter | Wohnbevölkerung weiblich p |          |          |          |
|------------------------------------|----------------------------|----------|----------|----------|
|                                    | 31.12.92                   | 31.01.93 | 28.02.93 | 31.03.93 |
| 0 - 3                              | 1155                       | 1134     | 1114     | 1093     |
| 3 - 6                              | 1875                       | 1866     | 1857     | 1854     |
| 6 - 16                             | 6703                       | 6700     | 6699     | 6697     |
| 16 - 18                            | 1106                       | 1106     | 1108     | 1109     |
| 18 - 25                            | 4653                       | 4639     | 4613     | 4602     |
| 25 - 45                            | 15466                      | 15462    | 15464    | 15474    |
| 45 - 60                            | 10608                      | 10605    | 10608    | 10608    |
| 60 - 65                            | 2386                       | 2378     | 2375     | 2368     |
| 65 und älter                       | 8701                       | 8671     | 8671     | 8674     |
| insgesamt                          | 52653                      | 52561    | 52509    | 52479    |

1.3. Ausländer in Jena (Quelle: Einwohnermeldeamt - Ausländerbehörde)

1.3.1. nach der Herkunft (Erdteile)

| Herkunft    | am Stichtag 31.12.92 |          |          | am Stichtag 31.03.93 |          |          |
|-------------|----------------------|----------|----------|----------------------|----------|----------|
|             | insgesamt            | davon:   |          | insgesamt            | davon:   |          |
|             |                      | männlich | weiblich |                      | männlich | weiblich |
| insgesamt   | 1006                 | 622      | 384      | 1003                 | 634      | 369      |
| davon:      |                      |          |          |                      |          |          |
| Europa      | 531                  | 282      | 249      | 522                  | 287      | 235      |
| Asien       | 266                  | 176      | 90       | 270                  | 179      | 91       |
| Afrika      | 129                  | 116      | 13       | 128                  | 115      | 13       |
| Amerika     | 72                   | 46       | 26       | 74                   | 50       | 24       |
| Australien  | -                    | -        | -        | 2                    | 1        | 1        |
| Staatenlose | 7                    | 1        | 6        | 6                    | 1        | 5        |
| ungeklärt   | 1                    | 1        | -        | 1                    | 1        | -        |

1.3.2. Ausgliederung ausgewählter Länder

Europa

darunter:

|                  |     |    |    |     |    |    |
|------------------|-----|----|----|-----|----|----|
| GUS, Rußland     | 140 | 53 | 87 | 114 | 40 | 74 |
| Ungarn           | 66  | 37 | 29 | 59  | 35 | 24 |
| Bulgarien        | 52  | 31 | 21 | 54  | 32 | 22 |
| Polen            | 59  | 33 | 26 | 46  | 21 | 25 |
| Tschechoslowakei | 37  | 14 | 23 | 36  | 18 | 18 |

Asien

darunter:

|             |     |    |    |     |    |    |
|-------------|-----|----|----|-----|----|----|
| Vietnam     | 123 | 91 | 32 | 127 | 92 | 35 |
| Jemen       | 28  | 17 | 11 | 30  | 19 | 11 |
| China       | 19  | 9  | 10 | 17  | 7  | 10 |
| Kamputchea  | 12  | 12 | -  | 12  | 12 | -  |
| Mongolei    | 11  | 4  | 7  | 12  | 5  | 7  |
| Japan       | 15  | 2  | 13 | 13  | 2  | 11 |
| Afghanistan | 12  | 8  | 4  | 12  | 7  | 5  |

Afrika

darunter:

|           |    |    |   |    |    |   |
|-----------|----|----|---|----|----|---|
| Libyen    | 70 | 67 | 3 | 68 | 65 | 3 |
| Äthiopien | 11 | 8  | 3 | 12 | 8  | 4 |
| Nigeria   | 14 | 9  | 5 | 13 | 9  | 4 |
| Sudan     | 14 | 14 | - | 14 | 14 | - |
| Algerien  | 5  | 5  | - | 5  | 5  | - |

Amerika

darunter:

|                                |    |    |    |    |    |    |
|--------------------------------|----|----|----|----|----|----|
| Chile                          | 18 | 8  | 10 | 18 | 8  | 10 |
| Kuba                           | 16 | 15 | 1  | 18 | 17 | 1  |
| Vereinigte Staaten von Amerika | 15 | 6  | 9  | 17 | 9  | 8  |
| Nicaragua                      | 7  | 5  | 2  | 6  | 4  | 2  |
| Brasilien                      | 3  | 2  | 1  | 3  | 2  | 1  |
| Kolumbien                      | 4  | 3  | 1  | 4  | 3  | 1  |

2. Eheschließungen und Geburten  
(Quelle: Thüringer Landesamt für Statistik)

| Zeitraum        |   | Eheschließungen<br>insgesamt | Lebendgeburten |          |          |
|-----------------|---|------------------------------|----------------|----------|----------|
|                 |   |                              | insgesamt      | davon:   |          |
|                 |   |                              |                | männlich | weiblich |
| Januar 1993     | p | 7                            | 51             | 28       | 23       |
| Februar 1993    | p | 17                           | 39             | 18       | 21       |
| März 1993       | p | 15                           | 48             | 20       | 28       |
| I. Quartal 1993 | p | 39                           | 138            | 66       | 72       |
| I. Quartal 1992 |   | 41                           | 151            | 75       | 76       |

3. Sterbefälle und Saldo Geburten/Sterbefälle (+ Lebendgeborenenüberschuß, - Sterbefallüberschuß)  
(Quelle: Thüringer Landesamt für Statistik)

| Zeitraum        | Sterbefälle |          |          | Saldo Geburten/Sterbefälle |          |          |
|-----------------|-------------|----------|----------|----------------------------|----------|----------|
|                 | insgesamt   | davon:   |          | insgesamt                  | davon:   |          |
|                 |             | männlich | weiblich |                            | männlich | weiblich |
| Januar 1993     | 91          | 35       | 56       | -40                        | -7       | -33      |
| Februar 1993    | 71          | 32       | 39       | -32                        | -14      | -18      |
| März 1993       | 97          | 40       | 57       | -49                        | -20      | -29      |
| I. Quartal 1993 | 259         | 107      | 152      | -121                       | -41      | -80      |
| I. Quartal 1992 | 269         | 114      | 155      | -118                       | -39      | -79      |

4. Wanderungsbewegung der Bevölkerung  
(Quelle: Thüringer Landesamt für Statistik)

| Berichts-<br>zeitraum | Zuzüge (Pers.) |        |        | Fortzüge (Pers.) |        |        | Wanderungsbilanz (Pers.) |        |        |
|-----------------------|----------------|--------|--------|------------------|--------|--------|--------------------------|--------|--------|
|                       | insg.          | davon: |        | insg.            | davon: |        | insg.                    | davon: |        |
|                       |                | männl. | weibl. |                  | männl. | weibl. |                          | männl. | weibl. |
| Juli 1992             | 288            | 183    | 105    | 242              | 99     | 143    | +46                      | +84    | -38    |
| August 1992           | 619            | 324    | 295    | 355              | 160    | 195    | +264                     | +164   | +100   |
| September 1992        | 122            | 64     | 58     | 296              | 155    | 141    | -174                     | -91    | -83    |
| III. Quartal 1992     | 1029           | 571    | 458    | 893              | 414    | 479    | +136                     | +157   | -21    |
| III. Quartal 1991     | 534            | 267    | 267    | 1130             | 566    | 564    | -596                     | -299   | -297   |

5. Fläche Jena nach Nutzungsarten (Stand: Juni 1993)  
(Quelle: Katasteramt Jena)

|                | Fläche<br>insgesamt | davon:                     |                            |                      |                |            |              |                 |
|----------------|---------------------|----------------------------|----------------------------|----------------------|----------------|------------|--------------|-----------------|
|                |                     | Gebäude- und<br>Freifläche | Landwirt-<br>schaftsfläche | Erholungs-<br>fläche | Verkehrsfläche | Waldfläche | Wasserfläche | sonstige Fläche |
| in Hektar      |                     |                            |                            |                      |                |            |              |                 |
| Jena insgesamt | 5862,8              | 1246,0                     | 1796,3                     | 149,0                | 462,1          | 1685,1     | 72,3         | 452,0           |
| davon:         |                     |                            |                            |                      |                |            |              |                 |
| Ammerbach      | 599,6               | 58,3                       | 147,6                      | 1,3                  | 30,1           | 348,0      | 3,6          | 10,7            |
| Burgau         | 190,4               | 92,1                       | 54,2                       | 1,7                  | 26,2           | 0,4        | 8,7          | 7,1             |
| Göschwitz      | 226,0               | 47,8                       | 60,7                       | 3,2                  | 28,8           | 72,0       | 4,6          | 8,9             |
| Jena           | 1323,2              | 314,5                      | 206,3                      | 46,0                 | 146,1          | 473,5      | 14,7         | 122,1           |
| Lichtenhain    | 244,9               | 49,1                       | 44,5                       | 4,3                  | 14,0           | 104,7      | -            | 28,3            |
| Lößstedt       | 262,5               | 98,6                       | 80,0                       | 2,0                  | 20,7           | 44,3       | 4,7          | 12,2            |
| Lobeda         | 655,2               | 212,8                      | 194,0                      | 8,4                  | 47,5           | 143,8      | 9,6          | 39,1            |
| Wenigenjena    | 603,3               | 136,1                      | 223,7                      | 57,4                 | 58,5           | 68,1       | 16,2         | 43,3            |
| Winzerla       | 500,5               | 122,2                      | 193,7                      | 0,7                  | 25,3           | 136,1      | 0,8          | 21,7            |
| Wöllnitz       | 262,3               | 11,4                       | 104,0                      | 19,9                 | 13,1           | 51,2       | 6,9          | 55,8            |
| Ziegenhain     | 448,8               | 24,6                       | 225,6                      | 0,9                  | 16,2           | 152,4      | 0,1          | 29,0            |
| Zwätzen        | 546,1               | 78,5                       | 262,0                      | 3,2                  | 35,6           | 90,6       | 2,4          | 73,8            |

Anmerkung zu Tabelle 5:

Wie im Bericht für das I. Quartal 1992 veröffentlichen wir mit der vorstehenden Tabelle die Flächen der kreisfreien Stadt Jena in der Gliederung nach Ortsteilen. Neu ist, daß die Aufbereitung erstmals nach der in der Bundesrepublik Deutschland üblichen Methodik erfolgen konnte, so daß zum ersten Male gesicherte Angaben für Gebäude- und Freiflächen vorliegen. Die Angaben sind damit mit unserer Vorjahresveröffentlichung nur noch teilweise vergleichbar. Dafür ist nunmehr eine Vergleichsmöglichkeit mit entsprechenden Angaben von Städten des alten Bundesgebietes gegeben.

6. Immissionen  
(Quelle: Umwelt- und Naturschutzamt)

Schwefeldioxid (SO<sub>2</sub>)

|                                  |    | Januar |      | Februar |      | März |      |
|----------------------------------|----|--------|------|---------|------|------|------|
|                                  |    | 1993   | 1992 | 1993    | 1992 | 1993 | 1992 |
| Milligramm / m <sup>3</sup> Luft |    |        |      |         |      |      |      |
| Monatsmittel                     | 1) | 0,04   | 0,17 | 4) -    | 0,11 | 4) - | 0,05 |
|                                  | 2) | 4) -   | 0,18 | 0,16    | 0,10 | 3) - | 0,06 |
| Maximales Tagesmittel            | 1) | 0,14   | 0,42 | 4) -    | 0,29 | 4) - | 0,16 |
|                                  | 2) | 4) -   | 0,51 | 0,39    | 0,27 | 0,18 | 0,17 |
| Maximales 30 - Minutenmittel     | 1) | 0,34   | 0,92 | 4) -    | 0,77 | 4) - | 0,54 |
|                                  | 2) | 4) -   | 1,13 | 0,98    | 0,84 | 0,48 | 0,59 |

Grenzwerte lt. TA-Luft: IW1 = zulässige Dauerbelastung = 0,14 mg/m<sup>3</sup>  
IW2 = zulässige kurzfristige Belastung = 0,40 mg/m<sup>3</sup>

- 1) Meßstelle Schillergäßchen (1992 Meßstelle Löbdergraben)
- 2) Meßstelle Fürstengraben
- 3) kein Mittelwert wegen teilweisem Geräteausfall
- 4) keine Messung erfolgt

7. Klimadaten für Jena I. Quartal 1993/1992  
(Quelle: Deutscher Wetterdienst, Wetteramt Weimar)

|                                       | Januar |      | Februar |      | März  |       |
|---------------------------------------|--------|------|---------|------|-------|-------|
|                                       | 1993   | 1992 | 1993    | 1992 | 1993  | 1992  |
| <u>Lufttemperatur (in °C)</u>         |        |      |         |      |       |       |
| Monatsmittel                          | 3,0    | 1,9  | -0,5    | 1,5  | 4,7   | 5,8   |
| Maximum                               | 14,8   | 12,8 | 6,0     | 17,5 | 19,4  | 18,0  |
| Minimum                               | -16,1  | -9,3 | -14,3   | -6,6 | -5,5  | -1,9  |
| <u>relative Luftfeuchte (in %)</u>    |        |      |         |      |       |       |
| Monatsmittel                          | 74     | 80   | 76      | 75   | 70    | 73    |
| <u>Niederschlag (in mm)</u>           |        |      |         |      |       |       |
| Monatssumme                           | 54,6   | 30,4 | 22,1    | 20,5 | 18,1  | 91,8  |
| <u>Sonnenscheindauer (in Stunden)</u> |        |      |         |      |       |       |
| Monatssumme                           | 51,3   | 48,6 | 65,3    | 83,0 | 136,3 | 106,2 |
| <u>Frosttage (Anzahl)</u>             |        |      |         |      |       |       |
| (Min < 0°C)                           | 12     | 14   | 23      | 11   | 16    | 7     |
| <u>Eistage (Anzahl)</u>               |        |      |         |      |       |       |
| (Max < 0°C)                           | 6      | 3    | 6       | 2    | 2     | -     |
| <u>Tage mit Niederschlag (Anzahl)</u> |        |      |         |      |       |       |
| (>/= 0,1 mm)                          | 18     | 14   | 16      | 14   | 14    | 20    |
| <u>Tage mit Schneefall (Anzahl)</u>   |        |      |         |      |       |       |
| (>/= 0,1 mm)                          | 6      | 4    | 11      | 9    | 7     | 11    |

8. Entwicklung des Wohnungsbestandes

Zur Zeit laufen die Arbeiten zur Umstellung der Fortschreibung des Wohnungsbestandes auf das in der Bundesrepublik Deutschland gültige Verfahren (Küche = Raum, wurde in der ehemaligen DDR nicht als Raum gezählt). Die Zahlenangaben werden im Bericht für das II. Quartal 1993 nachgereicht. Außerdem macht sich eine Berichtigung des Bestandes per 31.12.1992 erforderlich, da uns erst jetzt bekannt wurde, daß bereits 1992 ein Teil der von der ehemaligen GUS-Garnison genutzten Wohnungen durch das Bundesvermögensamt an die Stadt übergeben wurde.

9. Wohnungssuchende und Wohnungsvergabe  
(Quelle: Wohnungsförderungsamt)

|   | 1993             |         |         |            | Jahr 1992 | Jahr 1991 s |
|---|------------------|---------|---------|------------|-----------|-------------|
|   | Januar           | Februar | März    | I. Quartal |           |             |
|   | Anzahl der Fälle |         |         |            |           |             |
| Vorliegende Anträge am Ende des jeweiligen Berichtszeitraumes | 5590             | 5821    | 5325 *) | 5325       | 5349      | 3700        |
| Zugänge   | 356              | 319     | 343     | 1018       | 3067      | .           |
| Abgänge   | 115              | 88      | 80      | 283        | 1418      | .           |
| davon durch:  |                  |         |         |            |           |             |
| Versorgung mit Wohnraum                                       | 88               | 78      | 65      | 231        | 1123      | 1570        |
| Wohnungstausch  | 27               | 10      | 15      | 52         | 295       | .           |
| Von den mit Wohnraum versorgten Antragstellern erhielten eine |                  |         |         |            |           |             |
| Einraumwohnung  | 24               | 21      | 18      | 63         | 372       | 530         |
| Zweiraumwohnung   | 25               | 23      | 18      | 66         | 266       | 360         |
| Dreiraumwohnung   | 27               | 23      | 19      | 69         | 330       | 480         |
| Vierraumwohnung   | 10               | 9       | 7       | 26         | 143       | .           |
| Wohnung mit 5 und mehr Wohnräumen                             | 2                | 2       | 3       | 7          | 12        | 200         |
| Von den Zugängen an Antragstellern bemühen sich um eine       |                  |         |         |            |           |             |
| Einraumwohnung  | 174              | 166     | 184     | 524        | 1423      | .           |
| Zweiraumwohnung   | 99               | 72      | 79      | 250        | 827       | .           |
| Dreiraumwohnung   | 48               | 49      | 44      | 141        | 556       | .           |
| Vierraumwohnung   | 31               | 24      | 26      | 81         | 225       | .           |
| Wohnung mit 5 und mehr Wohnräumen                             | 4                | 8       | 10      | 22         | 36        | .           |

\*) Korrektur durch überfällige Anträge

10. Wohngeldanträge und -bewilligungen  
(Quelle: Wohnungsförderungsamt)

|   | Mengen-<br>einheit | 1993   |         |        |            | Jahr 1992 | Jahr 1991 |
|---|--------------------|--------|---------|--------|------------|-----------|-----------|
|   |                    | Januar | Februar | März   | I. Quartal |           |           |
| Bearbeitete Anträge   | Anzahl             | 2331   | 2864    | 4068   | 9263       | 35340     | 6381      |
| darunter:   |                    |        |         |        |            |           |           |
| bewilligte Anträge  | Anzahl             | 1885   | 2147    | 3057   | 7089       | 31381     | 5439      |
| davon:  |                    |        |         |        |            |           |           |
| Mietzuschuß   | Anzahl             | 1750   | 2112    | 2980   | 6842       | 29775     | 5181      |
| Lastenzuschuß   | Anzahl             | 135    | 35      | 77     | 247        | 1606      | 258       |
| Von den bewilligten Anträgen sind                           |                    |        |         |        |            |           |           |
| * Bewilligungen für Senioren                                | Anzahl             | 1141   | 1124    | 1330   | 3595       | 10984     | 3426      |
| * Bewilligungen für Arbeitslose                             | Anzahl             | 272    | 287     | 455    | 1014       | 5458      | 338       |
| Auszahlungen insgesamt                                      | 1000 DM            | 863,3  | 1353,2  | 2209,1 | 4425,6     | 27020,8   | 2300,3    |
| Anteil der bewilligten Anträge an den bearbeiteten Anträgen | Prozent            | 80,9   | 75,0    | 75,1   | 76,5       | 88,8      | 85,2      |

11. Gemeldete Baugenehmigungen  
(Quelle: Thüringer Landesamt für Statistik)

| Zeitraum        | insgesamt (einschl. Baumaßnahmen an bestehenden Gebäuden) |                    |            | Errichtung neuer Gebäude         |                    |           |                                  |                    |           |            |                                  |        |
|-----------------|---|--------------------|------------|----------------------------------|--------------------|-----------|----------------------------------|--------------------|-----------|------------|----------------------------------|--------|
|                 | Gebäude   | Wohnungen          |            | Veranschlagte Kosten d. Bauwerks | Wohngebäude        |           |                                  | Nichtwohngebäude   |           |            |                                  |        |
|                 |   | insgesamt          | Wohnfläche |                                  | Gebäude            | Wohnungen | Veranschlagte Kosten d. Bauwerks | Gebäude            | Wohnungen | Nutzfläche | Veranschlagte Kosten d. Bauwerks |        |
|                 | Anzahl  | 100 m <sup>2</sup> | TDM        | Anzahl                           | 100 m <sup>2</sup> | TDM       | Anzahl                           | 100 m <sup>2</sup> | TDM       |            |                                  |        |
| Jahr 1991       | 123   | 158                | 113        | 89327                            | 17                 | 152       | 102                              | 14395              | 36        | 15         | 286                              | 48185  |
| Jahr 1992       | 117   | 47                 | 43         | 182500                           | 25                 | 36        | 37                               | 7534               | 33        | 8          | 540 r                            | 103376 |
| I. Quartal 1993 | 3   | 2                  | 4          | 671                              | 2                  | 2         | 3                                | 521                | -         | -          | -                                | -      |

12. Arbeitsmarkt  
(Quelle: Arbeitsamt Jena <sup>1)</sup>)

| Monat   | Arbeits-suchende insgesamt | darunter: Arbeitslose |        |      | von den Arbeitslosen in Spalte 3 sind |                                    |           |                  | Vermittlungen | offene Stellen | Arbeitslosenquote in Prozent <sup>2)</sup> |
|---------|----------------------------|-----------------------|--------|------|---------------------------------------|------------------------------------|-----------|------------------|---------------|----------------|--|
|         |                            | insgesamt             | davon: |      | Jugendliche unter 20 Jahren           | Jugendliche 20 bis unter 25 Jahren | Ausländer | Schwerbehinderte |               |                |  |
| 1       | 2                          | 3                     | 4      | 5    | 6                                     | 7                                  | 8         | 9                | 10            | 11             | 12   |
| 1993    |                            |                       |        |      |                                       |                                    |           |                  |               |                |  |
| Januar  | 11863                      | 6866                  | 2620   | 4246 | 171                                   | 748                                | 135       | 200              | 1085          | 902            | 10,8                                       |
| Februar | 11623                      | 6675                  | 2573   | 4102 | 182                                   | 743                                | 132       | 188              | 481           | 851            | 10,5                                       |
| März    | 11144                      | 6419                  | 2475   | 3944 | 159                                   | 747                                | 135       | 168              | 523           | 910            | 10,1                                       |
| 1992    |                            |                       |        |      |                                       |                                    |           |                  |               |                |  |
| Januar  | 18495                      | 10598                 | 4168   | 6430 | 337                                   | 1371                               | 229       | 186              | 1157          | 684            | 14,6                                       |
| Februar | 17959                      | 9955                  | 3877   | 6078 | 305                                   | 1308                               | 234       | 181              | 412           | 762            | 13,7                                       |
| März    | 17640                      | 9429                  | 3574   | 5855 | 268                                   | 1264                               | 233       | 197              | 505           | 939            | 13,0                                       |

<sup>1)</sup> Kennziffern betreffen das Hauptamt (einschließlich Landkreis Jena)

<sup>2)</sup> 1993 wird die Arbeitslosenquote wie folgt ermittelt:

prozentualer Anteil der Arbeitslosen an den abhängigen zivilen Erwerbspersonen (= abhängige zivile Erwerbstätige + Arbeitslose). Die abhängigen zivilen Erwerbstätigen sind wie folgt definiert:

sozialversicherungspflichtig Beschäftigte nach dem Stand 30.06.1992

+ Beamte

+ geringfügig Beschäftigte.

Beschäftigte und Arbeitslose werden wohnortbezogen ermittelt, so daß Verzerrungen durch Pendlerströme nicht eintreten. Ein unmittelbarer Vergleich zu den Arbeitslosenquoten des Jahres 1992 ist nicht mehr gegeben. Bei Zugrundelegung der neuen Berechnungsgrundlage für die Monate Januar bis März 1992 hätten die Arbeitslosenquoten betragen:

16,7% im Januar

15,7% im Februar

14,8% im März.



13. Gewerbean- und -abmeldungen  
(Quelle: Thüringer Landesamt für Statistik)

| Zeitraum        | Veränderungsart | insgesamt | davon nach Art des Betriebes |            |        |          |
|-----------------|-----------------|-----------|------------------------------|------------|--------|----------|
|                 |                 |           | Industrie                    | Prod Handw | Handel | Sonstige |
| Januar 1993     | Anmeldungen     | 103       | 4                            | 5          | 40     | 54       |
|                 | Abmeldungen     | 91        | -                            | 7          | 40     | 44       |
|                 | Saldo           | +12       | +4                           | -2         | -      | +10      |
| Februar 1993    | Anmeldungen     | 85        | 3                            | 7          | 30     | 45       |
|                 | Abmeldungen     | 59        | -                            | 4          | 23     | 32       |
|                 | Saldo           | +26       | +3                           | +3         | +7     | +13      |
| März 1993       | Anmeldungen     | 112       | 4                            | 7          | 34     | 67       |
|                 | Abmeldungen     | 64        | -                            | -          | 23     | 41       |
|                 | Saldo           | +48       | +4                           | +7         | +11    | +26      |
| I. Quartal 1993 | Anmeldungen     | 300       | 11                           | 19         | 104    | 166      |
|                 | Abmeldungen     | 214       | -                            | 11         | 86     | 117      |
|                 | Saldo           | +86       | +11                          | +8         | +18    | +49      |
| I. Quartal 1992 | Anmeldungen     | 388       | 24                           | 24         | 131    | 209      |
|                 | Abmeldungen     | 254       | -                            | 15         | 106    | 133      |
|                 | Saldo           | +134      | +24                          | +9         | +24    | +76      |

14. Verarbeitendes Gewerbe  
(Ergebnisse der abrechnenden Betriebe mit 20 und mehr Beschäftigten)  
(Quelle: Thüringer Landesamt für Statistik)

| Zeitraum        | Beschäftigte insgesamt | darunter: Arbeiter | Geleistete Arbeiterstunden | Löhne und Gehälter   | Umsatz insgesamt | darunter: Auslandsumsatz |
|-----------------|------------------------|--------------------|----------------------------|----------------------|------------------|--------------------------|
|                 | Personen               |                    | 1000 Std.                  | 1000 DM              |                  |                          |
| Januar 1993     | 10710                  | 5399               | 471                        | 24177                | 40892            | 9333                     |
| Februar 1993    | 11043                  | 5529               | 479                        | 25013                | 40103            | 5529                     |
| März 1993       | 10743                  | 5293               | 520                        | 25021                | 51009            | 9046                     |
| I. Quartal 1993 | 10832                  | 5407               | 1470                       | 74211                | 132004           | 23908                    |
| I. Quartal 1992 | 12526                  | 5829               | 1874                       | 190449 <sup>1)</sup> | 117038           | 16997                    |
| I. Quartal 1991 | 34426                  | 18408              | 5173                       | 114016               | 132358           | 34466                    |

<sup>1)</sup> enthält Ablösesummen Zeiss

15. Bauhauptgewerbe  
(Ergebnisse der abrechnenden Betriebe mit 20 und mehr Beschäftigten)  
(Quelle: Thüringer Landesamt für Statistik)

|                           | 1993   |         |      |            | I. Quartal 1992 | Jahr 1992 | Jahr 1991 |
|---------------------------|--------|---------|------|------------|-----------------|-----------|-----------|
|                           | Januar | Februar | März | I. Quartal |                 |           |           |
| Beschäftigte insgesamt    |        |         |      |            |                 |           |           |
| - Personen -              | 1170   | 1138    | 1163 | 1157       | 724             | 873       | 614       |
| Geleistete Arbeitsstunden |        |         |      |            |                 |           |           |
| - 1000 Stunden -          | 87     | 74      | 149  | 310        | 259             | 1318      | 897       |
| Löhne und Gehälter        |        |         |      |            |                 |           |           |
| - 1000 DM -               | 3059   | 2439    | 3643 | 9141       | 5341            | 32029     | 17913     |
| Umsatz insgesamt          |        |         |      |            |                 |           |           |
| - 1000 DM -               | 5913   | 6329    | 9942 | 22184      | 22301           | 143076    | 67576     |
| darunter:                 |        |         |      |            |                 |           |           |
| baugewerblicher Umsatz    |        |         |      |            |                 |           |           |
| - 1000 DM -               | 5875   | 6293    | 9893 | 22061      | 21888           | 138965    | 66583     |

16. Ausbaugewerbe

(Ergebnisse der abrechnenden Betriebe mit 20 und mehr Beschäftigten)

(Quelle: Thüringer Landesamt für Statistik)

|                           | 1993   |         |       |            | I. Quartal<br>1992 | Jahr<br>1992 | Jahr<br>1991 |
|---------------------------|--------|---------|-------|------------|--------------------|--------------|--------------|
|                           | Januar | Februar | März  | I. Quartal |                    |              |              |
| Beschäftigte insgesamt    |        |         |       |            |                    |              |              |
| - Personen -              | 1311   | 1302    | 1326  | 1313       | 500                | 636          | 450          |
| Geleistete Arbeitsstunden |        |         |       |            |                    |              |              |
| - 1000 Stunden -          | 144    | 141     | 167   | 452        | 174                | 844          | 635          |
| Löhne und Gehälter        |        |         |       |            |                    |              |              |
| - 1000 DM -               | 3529   | 3473    | 3981  | 10983      | 3391               | 20214        | 11646        |
| Umsatz insgesamt          |        |         |       |            |                    |              |              |
| - 1000 DM -               | 10089  | 12499   | 15710 | 38298      | 10696              | 88837        | 34058        |
| darunter:                 |        |         |       |            |                    |              |              |
| baugewerblicher Umsatz    |        |         |       |            |                    |              |              |
| - 1000 DM -               | 8438   | 10590   | 13623 | 32651      | 9960               | 82738        | 32138        |

17. Preise

17.1. Preisindex für die Lebenshaltung in Thüringen

(Quelle: Thüringer Landesamt für Statistik)

(Preisindex II. Halbjahr 90 / I. Halbjahr 91 = 100)

|   | 1992   |         |       | 1993   |         |       |
|---|--------|---------|-------|--------|---------|-------|
|   | Januar | Februar | März  | Januar | Februar | März  |
| 4- Personen - Arbeitnehmerhaushalte mit höherem Einkommen   | 114,5  | 114,8   | 115,3 | 122,9  | 123,4   | 123,6 |
| 4- Personen - Arbeitnehmerhaushalte mit mittlerem Einkommen | 114,8  | 115,1   | 115,5 | 123,1  | 123,7   | 123,8 |
| 2- Personen - Rentnerhaushalte                              | 116,4  | 116,7   | 117,0 | 125,8  | 126,2   | 126,2 |

17.2. Einzelhandelspreise in DM in Jena (Durchschnittspreise)

(Quelle: Thüringer Landesamt für Statistik)

|  | Mengen-<br>einheit | 1992   |         |       | 1993   |         |       |
|--|--------------------|--------|---------|-------|--------|---------|-------|
|  |                    | Januar | Februar | März  | Januar | Februar | März  |
| Rindfleisch z. Braten a.d. Keule, o. Knochen | 1 kg               | 14,99  | 14,37   | 14,56 | 13,33  | 13,21   | 12,31 |
| Schweinefleisch, Kotelett, ohne Filet        | 1 kg               | 9,70   | 8,62    | 8,84  | 9,16   | 8,91    | 8,29  |
| Hackfleisch, halb Rind - halb Schwein        | 1 kg               | 9,28   | 8,99    | 9,42  | 8,15   | 8,15    | 8,15  |
| Schinkenspeck, mager                         | 1 kg               | 18,33  | 18,17   | 18,09 | 18,36  | 18,11   | 17,31 |
| Feine Leberwurst, gute Qualität              | 1 kg               | 12,33  | 12,61   | 12,61 | 12,71  | 12,70   | 11,45 |
| Brathähnchen, Tiefkühlkost                   | 1 kg               | 4,59   | 4,17    | 4,17  | 4,09   | 4,09    | 4,12  |
| Dt. Markenbutter, in 250g-Packung            | 250 g              | 1,99   | 1,99    | 1,90  | 1,85   | 1,85    | 1,82  |
| Weizenmehl, Type 405                         | 1 kg               | 0,85   | 0,83    | 0,83  | 0,79   | 0,79    | 0,79  |
| Schnittbrot, Roggen-Vollkornbrot             | 500 g              | 2,00   | 2,05    | 2,08  | 2,03   | 2,18    | 2,18  |
| Zucker, fein                                 | 1 kg               | 1,70   | 1,73    | 1,76  | 1,78   | 1,74    | 1,72  |
| Eiennudeln, Markenware                       | 250 g              | 0,82   | 0,82    | 0,84  | 0,85   | 0,85    | 0,84  |
| Junge Erbsen, sehr fein, in Dosen            | 850 ml             | 1,82   | 1,82    | 1,87  | 1,90   | 1,93    | 1,93  |
| Apfelsaft                                    | 1 l                | 1,22   | 1,23    | 1,24  | 1,18   | 1,18    | 1,16  |
| Dt. Sekt, Markenware                         | 0,75 l             | 7,42   | 7,42    | 7,46  | 7,72   | 7,67    | 7,67  |
| Speisekartoffeln, Handelsklasse I            | 2,5 kg             | 1,63   | 1,68    | 1,68  | 1,08   | 1,06    | 1,02  |
| Äpfel  | 1 kg               | 3,87   | 3,83    | 3,97  | 1,95   | 2,09    | 1,91  |
| Bananen                                      | 1 kg               | 1,17   | 1,72    | 1,47  | 1,33   | 1,79    | 1,72  |

18. Kraftfahrzeugwesen

18.1. Bestandsentwicklung Kraftfahrzeuge  
(Quelle: Zulassungswesen)

|                         | Januar | Februar | März  | I. 1993 | I. 1992 | Jahr 1992 |
|-------------------------|--------|---------|-------|---------|---------|-----------|
| KFZ-Bestände            | 56153  | 55974   | 55947 | 55947   | 56910   | 56375     |
| Saldo der Veränderungen | -222   | -179    | -27   | -428    | -363    | -898      |
| Zugänge insgesamt       | 905    | 863     | 1240  | 3008    | 3304    | 13122     |
| darunter Neuzulassungen | 381    | 414     | 571   | 1366    | 1576    | 6252      |
| Abgänge insgesamt       | 1127   | 1042    | 1267  | 3436    | 3667    | 14020     |
| darunter durch Löschung | 1127   | 672     | 843   | 2642    | 2921    | 10388     |

18.2. Erteilung von Fahrerlaubnissen  
(Quelle: Zulassungswesen)

|  | I. Quartal<br>1993 | I. Quartal<br>1992 | Jahr 1992 | Jahr 1991 |
|--|--------------------|--------------------|-----------|-----------|
| Erteilte Führerscheine                   | 623                | 872                | 2840      | 6325      |
| Erteilte Fahrgastbeförderungserlaubnisse | 145                | 71                 | 449       | 62        |
| Erteilte Fahrlehrerscheine               | -                  | 1                  | 7         | 33        |
| Erteilte Internationale Führerscheine    | 40                 | 70                 | 241       | 191       |

18.3. Erfassungsstand im zentralen Fahrzeugregister (Flensburg) <sup>1)</sup>  
(Stand: 01.07.1992 und 01.01.1993)

|  | 01.07.1992 | 01.01.1993 |
|--|------------|------------|
| Krafträder insgesamt                           | 546        | 732        |
| darunter weibliche Halter                      | 28         | 43         |
| Personenkraftwagen insgesamt                   | 27318      | 34076      |
| darunter Kombinationskraftwagen                | 3044       | 3863       |
| Kleinbusse                                     | 451        | 572        |
| mit Dieselantrieb                              | 2022       | 2560       |
| weibliche Halter                               | 5244       | 6938       |
| Kraftomnibusse                                 | 94         | 135        |
| Lastkraftwagen                                 | 1364       | 1843       |
| darunter mit Spezialaufbau                     | 88         | 109        |
| Zugmaschinen                                   | 98         | 141        |
| übrige Kraftfahrzeuge                          | 201        | 250        |
| darunter Wohnmobile                            | 36         | 44         |
| Krankenkraftwagen                              | 35         | 39         |
| Feuerwehrfahrzeuge                             | 28         | 27         |
| Kraftfahrzeuge mit amtl. Kennzeichen insgesamt |            |            |
| - mit Fahrzeugbrief                            | 29575      | 37119      |
| - ohne Fahrzeugbrief                           | 46         | 58         |
| Außerdem Kraftfahrzeuganhänger                 | 1997       | 3029       |

<sup>1)</sup> Diese Zahlen kennzeichnen nicht den Fahrzeugbestand, sondern den Stand der Umkennzeichnung

19. Straßenverkehrsunfälle im I. Quartal 1993  
(Quelle: Thüringer Landesamt für Statistik)

| Unfallkategorie  | I. Quartal<br>1993 | Zu- (+) bzw. Abnahme (-)<br>gegenüber |                    |
|--|--------------------|---------------------------------------|--------------------|
|  |                    | IV. Quartal<br>1992                   | I. Quartal<br>1992 |
| Anzahl   |                    |                                       |                    |
| Verunglückte Personen  |                    |                                       |                    |
| Unfälle insgesamt  | 849                | -84                                   | +123               |
| davon:   |                    |                                       |                    |
| Unfälle mit Personenschaden insgesamt  | 68                 | -5                                    | +8                 |
| davon:   |                    |                                       |                    |
| Unfälle mit Getöteten  | 4                  | +3                                    | +2                 |
| Unfälle mit Verletzten   | 64                 | -8                                    | +6                 |
| davon:   |                    |                                       |                    |
| Unfälle mit Schwerverletzten   | 17                 | -6                                    | -4                 |
| Unfälle mit Leichtverletzten   | 47                 | -2                                    | +10                |
| Unfälle mit nur Sachschaden insgesamt  | 781                | -79                                   | +115               |
| davon:   |                    |                                       |                    |
| Sachschaden von DM 4000,- und<br>mehr bei einem Geschädigten                               | 70                 | +7                                    | +29                |
| Sachschaden von weniger als DM<br>4000,- bei jedem der Ge-<br>schädigten (Bagatellunfälle) | 711                | -86                                   | +86                |
| Verunglückte Personen insgesamt  | 84                 | -6                                    | +10                |
| davon:   |                    |                                       |                    |
| getötete Personen  | 5                  | +4                                    | +3                 |
| verletzte Personen   | 79                 | -10                                   | +7                 |
| davon:   |                    |                                       |                    |
| schwerverletzte Personen   | 20                 | -6                                    | -11                |
| leichtverletzte Personen   | 59                 | -4                                    | +18                |

20. Innerstädtischer Nahverkehr  
(Quelle: Jenaer Nahverkehrsgesellschaft mbH)

20.1. Fahrzeugbestand im Durchschnitt

| Zeitraum        | Straßenbahnen |          | Omnibusse |
|-----------------|---------------|----------|-----------|
|                 | Triebwagen    | Beiwagen |           |
|                 | Anzahl        |          |           |
| 1990            | 29            | 53       | 88        |
| 1991            | 29            | 52       | 83        |
| 1992            | 29            | 46       | 77        |
| I. Quartal 1993 | 31            | 41       | 74        |
| I. Quartal 1992 | 29            | 50       | 80        |

20.2. Gefahrene Wagenkilometer und beförderte Personen

| Zeitraum        | Gefahrene Wagenkilometer |          |           | Beförderte Personen (Straßenbahn und Omnibus) |          |                           |
|-----------------|--------------------------|----------|-----------|---|----------|---------------------------|
|                 | Straßenbahnen            |          | Omnibusse | insgesamt                                     | je Tag   | je Nutzfahr-<br>kilometer |
|                 | Triebwagen               | Beiwagen |           |   |          |                           |
|                 | 1000 Kilometer           |          |           | 1000 Pers.                                    | Personen |                           |
| 1990            | 917                      | 1728     | 3214      | 39742   | 108883   | 6,8                       |
| 1991            | 803                      | 1425     | 3364      | 31399   | 86025    | 5,6                       |
| 1992            | 730                      | 1347     | 3566      | 23072   | 63019    | 4,8                       |
| I. Quartal 1993 | 180                      | 326      | 943       | 5826  | 64732    | 4,0                       |
| I. Quartal 1992 | 228                      | 427      | 788       | 6230  | 68456    | 4,1                       |

21. Energieversorgung

21.1. Wärmeversorgung

(Quelle: Ostthüringer Energieversorgung AG)

|                | 1993            |         |      |            | Jahr<br>1992 | Jahr<br>1991 |
|----------------|-----------------|---------|------|------------|--------------|--------------|
|                | Januar          | Februar | März | I. Quartal |              |              |
|                | Gigawattstunden |         |      |            |              |              |
| Eigenerzeugung | 113,7           | 120,3   | 99,9 | 333,9      | 827,4        | 1037,4       |
| Gesamtabsatz   | 70,9            | 105,1   | 92,4 | 268,4      | 753,8        | 915,0        |

21.2. Erdgasverteilung

(Quelle: Stadtwerke Jena GmbH)

|                                 | 1993            |         |       |            | 1992        |  |
|---------------------------------|-----------------|---------|-------|------------|-------------|--|
|                                 | Januar          | Februar | März  | I. Quartal | IV. Quartal |  |
|                                 | Megawattstunden |         |       |            |             |  |
| Erdgasbezug                     | 41860           | 42617   | 35096 | 119573     | 97236       |  |
| Abgabe an: Sondervertragskunden | 3712            | 3295    | 2843  | 9850       | 5969        |  |
| Sonderabnehmer und Tarifkunden  | 38077           | 39246   | 32190 | 109513     | 91267       |  |
| darunter: private Haushalte     | 30462           | 31397   | 25752 | 87611      | 73014       |  |

22. Müllabfuhr

(Quelle: Stadtwirtschaft Jena)

|                      | 1993       |         |       |            | I. Quartal<br>1992 | Jahr<br>1992 | Jahr<br>1991 |
|----------------------|------------|---------|-------|------------|--------------------|--------------|--------------|
|                      | Januar     | Februar | März  | I. Quartal |                    |              |              |
|                      | Kubikmeter |         |       |            |                    |              |              |
| Müllabfuhr insgesamt | 25350      | 27457   | 30317 | 83124      | 88737              | 351429       | 376082       |
| davon: Haushaltmüll  | 18178      | 20521   | 21442 | 60141      | 74583              | 266572       | 305902       |
| Sperrmüll            | 7172       | 6936    | 8875  | 22983      | 14154              | 84857        | 70180        |

23. Besucher ausgewählter Kultureinrichtungen Jenas

(Quelle: jeweilige Einrichtung)

| Einrichtung                       | 1993   |         |      |            | I. Quartal<br>1992 | I. Quartal<br>1992 |
|-----------------------------------|--------|---------|------|------------|--------------------|--------------------|
|                                   | Januar | Februar | März | I. Quartal |                    |                    |
| Zeiss-Planetarium                 | 3431   | 7415    | 5205 | 16051      | 12150              |                    |
| Botanischer Garten                | 2265   | 2119    | 3170 | 7554       | 6736               |                    |
| Stadtmuseum Alte Göhre            | 1072   | 1524    | 1423 | 4019       | 4574               |                    |
| Romantikerhaus                    | 1102   | 1342    | 732  | 3176       | 1673               |                    |
| Phyletisches Museum               | 1093   | 1564    | 1373 | 4030       | 3865               |                    |
| Optisches Museum                  | 228    | 799     | 651  | 1678       | 1690               |                    |
| Schiller-Gedenkstätte             | 176    | 135     | 243  | 554        | 533                |                    |
| Goethe-Gedenkstätte <sup>1)</sup> | -      | -       | -    | -          | -                  |                    |
| Galerie Lobeda-West               | 268    | 304     | 1104 | 1676       | 3178               |                    |
| Theaterhaus Jena                  | 1220   | 1109    | 1245 | 3574       | 3364               |                    |
| Haus auf der Mauer                | 867    | 906     | 1526 | 3299       | 4531               |                    |
| Jenaer Philharmonie               | 2767   | 3134    | 4132 | 10033      | 10266              |                    |
| Ernst-Haeckel-Haus                | 248    | 218     | 506  | 972        | 450                |                    |

<sup>1)</sup> erst ab 15.04. geöffnet

24. Volkshochschule / Musik- und Kunstschule

24.1. Kursveranstaltungen nach Stoffgebieten an der Volkshochschule Jena  
(Quelle: Volkshochschule Jena)

| Stoffgebiet                        | 1991                          |                              |                 |                      | 1992                          |                              |                 |                      |
|------------------------------------|-------------------------------|------------------------------|-----------------|----------------------|-------------------------------|------------------------------|-----------------|----------------------|
|                                    | Kursver-<br>anstal-<br>tungen | Unter-<br>richts-<br>stunden | Be-<br>legungen | darunter<br>weiblich | Kursver-<br>anstal-<br>tungen | Unter-<br>richts-<br>stunden | Be-<br>legungen | darunter<br>weiblich |
|                                    | Anzahl                        |                              | Personen        |                      | Anzahl                        |                              | Personen        |                      |
|                                    |                               |                              |                 |                      |                               |                              |                 |                      |
| Gesellschaft, Geschichte, Politik  | -                             | -                            | -               | -                    | 8                             | 58                           | 162             | 96                   |
| Länder- und Heimatkunde            | -                             | -                            | -               | -                    | 4                             | 64                           | 52              | 44                   |
| Mathematik, Naturwiss., Technik    | 18                            | 395                          | 294             | 174                  | 14                            | 558                          | 183             | 117                  |
| Verwaltung u. Kaufmännische Praxis | 18                            | 1100                         | 362             | 345                  | 18                            | 713                          | 304             | 277                  |
| Sprachen                           | 112                           | 4100                         | 2023            | 1368                 | 106                           | 3592                         | 1736            | 1178                 |
| darunter: Englisch                 | 91                            | 3380                         | 1683            | .                    | 76                            | 2692                         | 1316            | .                    |
| Französisch                        | 11                            | 390                          | 195             | .                    | 16                            | 480                          | 257             | .                    |
| Künstlerisches/handwerk. Gestalten | -                             | -                            | -               | -                    | 8                             | 214                          | 66              | 60                   |
| Hauswirtschaft                     | 7                             | 482                          | 74              | 74                   | 4                             | 94                           | 33              | 33                   |
| Gesundheitsbildung                 | 17                            | 335                          | 201             | 178                  | 18                            | 355                          | 198             | 176                  |
| Vorbereitung Schulabschlüsse       | 10                            | 3150                         | 196             | 81                   | 55                            | 4610                         | 88              | 43                   |

24.2 Schüler an der Musik- und Kunstschule  
(Quelle: Musik- und Kunstschule Jena)

| Stichtag           | 01.01.92    | 01.01.93 |
|--------------------|-------------|----------|
|                    | in Personen |          |
| Schüler insgesamt  | 1946        | 2024     |
| davon: weiblich    | 1388        | 1434     |
| männlich           | 558         | 590      |
| Altersstufe        |             |          |
| 4 Jahre und jünger | 355         | 470      |
| 5 - 8 Jahre        | 391         | 390      |
| 9 - 13 Jahre       | 649         | 725      |
| 14 - 17 Jahre      | 438         | 340      |
| 18 - 24 Jahre      | 91          | 99       |
| 25 - 59 Jahre      | 19          | -        |

25. Bestand, Benutzer, Entleihungen in Bibliotheken und im Stadtarchiv  
(Quelle: jeweilige Einrichtung)

| Zeitraum           | Stadtarchiv |                    |                       | Kinderbibliothek |                   | Ernst-Abbe-Bibliothek |          |                   |
|--------------------|-------------|--------------------|-----------------------|------------------|-------------------|-----------------------|----------|-------------------|
|                    | Benutzer    | mündl.<br>Anfragen | schriftl.<br>Anfragen | Benutzer         | Entlei-<br>hungen | Bestand               | Benutzer | Entlei-<br>hungen |
| Januar 1993        | 58          | 418                | 69                    | 2918             | 23532             | 204683                | 5618     | 40036             |
| Februar 1993       | 75          | 1004               | 50                    | 3472             | 21559             | 203846                | 8267     | 38507             |
| März 1993          | 72          | 1120               | 67                    | 4051             | 27339             | 203362                | 10617    | 42952             |
| I. Quartal 1993    | 205         | 2542               | 186                   | -                | 72430             | -                     | -        | 121495            |
| Ende I. Quartal 93 | -           | -                  | -                     | 4051             | -                 | 203362                | 10617 1) | -                 |
| I. Quartal 92      | 216         | 585                | 66                    | -                | 58264             | -                     | -        | 100283            |
| Ende I. Quartal 92 | -           | -                  | -                     | 3854             | -                 | 208033                | 8936 2)  | -                 |

1) einschließlich Lesesaal

2) ohne Lesesaal

26. Besucher in Hallenbädern (in Personen)  
(Quelle: Sport- und Bäderamt)

|                                       | Volksbad        | Schwimmhalle<br>Lobeda |
|---------------------------------------|-----------------|------------------------|
|                                       | I. Quartal 1993 |                        |
| Schwimmhalle insgesamt                | 32726           | 33524                  |
| davon: Kinder                         | 10638           | 6693                   |
| Erwachsene                            | 4217            | 2018                   |
| Familienkarte 1)                      | 3411            | 1320                   |
| Schwimmkurs 2)                        | 696             | 360                    |
| Nutzer laut Nutzungsvertrag insgesamt | 13764           | 23133                  |
| davon: Gruppenschwimmen Kinder        | 8816            | 11253                  |
| Nutzer mit Nutzungsvertrag            | 4948            | 11880                  |
| Sauna                                 | 16297           | 3545                   |
| Solarium                              | 4801            | 710                    |
| Wanne und Dusche insgesamt            | 998             | -                      |
| davon: Wanne ohne Zusatz              | 441             | -                      |
| Wanne mit Zusatz                      | 157             | -                      |
| Dusche                                | 400             | -                      |

1) pro Familienkarte 3 Personen gezählt

2) pro Person 12 Schwimmstunden

27. Beherbergungswesen  
(Quelle: Thüringer Landesamt für Statistik)

27.1. Beherbergungsstätten, Gäste, Betten und Kapazitätsauslastung

| Zeitraum     | Betriebe  |                        | Betten / Schlafgelegenheiten |                         | Durchschnittliche Auslastung in Prozent |      |
|--------------|-----------|------------------------|------------------------------|-------------------------|---|------|
|              | insgesamt | darunter:<br>geöffnete | insgesamt                    | darunter:<br>angebotene | aller                                   | der  |
|              |           |                        |                              |                         | Betten / Schlafgelegenheiten            |      |
| Januar 1993  | 16        | 16                     | 1448                         | 1422                    | 21,4                                    | 25,7 |
| Februar 1993 | 16        | 16                     | 1476                         | 1369                    | 26,6                                    | 30,8 |
| März 1993    | 16        | 16                     | 1569                         | 1465                    | 33,9                                    | 41,2 |
| Januar 1992  | 10        | 8                      | 952                          | 628                     | 28,0                                    | 41,8 |
| Februar 1992 | 12        | 11                     | 991                          | 699                     | 33,0                                    | 48,4 |
| März 1992    | 12        | 10                     | 997                          | 718                     | 29,6                                    | 41,2 |

27.2. Ankünfte, Übernachtungen und Aufenthaltsdauer der Gäste

| Zeitraum        | Ankünfte  |                        | Übernachtungen |                        | Durchschnittliche Aufenthaltsdauer in Tagen |                        |
|-----------------|-----------|------------------------|----------------|------------------------|---|------------------------|
|                 | insgesamt | darunter:<br>Ausländer | insgesamt      | darunter:<br>Ausländer | insgesamt                                   | darunter:<br>Ausländer |
| Januar 1993     | 3832      | 297                    | 9590           | 1535                   | 2,5   | 5,2                    |
| Februar 1993    | 4835      | 363                    | 10985          | 1464                   | 2,3   | 4,0                    |
| März 1993       | 7462      | 602                    | 16512          | 3109                   | 2,2   | 5,2                    |
| I. Quartal 1993 | 16129     | 1262                   | 37087          | 6108                   | 2,3   | 4,8                    |
| I. Quartal 1992 | 13793     | 531                    | 26923          | 1041                   | 2,0   | 2,0                    |

28. Sozialstatistik

(Quelle: Sozialamt Jena)

28.1. Sozialhilfeempfänger in der Stadt Jena (laufende Hilfe zum Lebensunterhalt außerhalb und innerhalb von Einrichtungen) nach Deutschen und Ausländern

| Berichtszeitraum<br>p | Sozialhilfeempfänger in Fällen |          |           | Sozialhilfeempfänger in Personen |          |           |
|-----------------------|--------------------------------|----------|-----------|----------------------------------|----------|-----------|
|                       | insgesamt                      | Deutsche | Ausländer | insgesamt                        | Deutsche | Ausländer |
| Januar 1993           | 922                            | 910      | 12        | 1223                             | 1192     | 31        |
| Februar 1993          | 923                            | 910      | 13        | 1239                             | 1204     | 35        |
| März 1993             | 944                            | 932      | 12        | 1256                             | 1227     | 29        |
| I. Quartal 1993       | 980                            | 966      | 14        | 1314                             | 1278     | 36        |
| I. Quartal 1992       | 1119                           | 1107     | 12        | 1478                             | 1454     | 24        |

28.2. Empfänger von Sozialhilfe (Hilfe zum Lebensunterhalt und Hilfe in besonderen Lebenslagen) nach Personen

| Berichtszeitraum<br>p | insgesamt                          |                                 | außerhalb von Einrichtungen        |                                 | innerhalb von Einrichtungen        |                                 |
|-----------------------|------------------------------------|---------------------------------|------------------------------------|---------------------------------|------------------------------------|---------------------------------|
|                       | laufende Hilfe zum Lebensunterhalt | Hilfe in besonderen Lebenslagen | laufende Hilfe zum Lebensunterhalt | Hilfe in besonderen Lebenslagen | laufende Hilfe zum Lebensunterhalt | Hilfe in besonderen Lebenslagen |
| Januar 1993           | 1223                               | 737                             | 580                                | 94                              | 643                                | 643                             |
| Februar 1993          | 1239                               | 729                             | 604                                | 94                              | 635                                | 635                             |
| März 1993             | 1256                               | 736                             | 617                                | 97                              | 639                                | 639                             |
| I. Quartal 1993       | 1314                               | 741                             | 671                                | 98                              | 643                                | 643                             |
| I. Quartal 1992       | 1478                               | 949                             | 648                                | 119                             | 830                                | 830                             |

28.3. Empfänger von Sozialhilfe (Hilfe zum Lebensunterhalt und Hilfe in besonderen Lebenslagen) nach Fällen

| Berichtszeitraum<br>p | insgesamt                          |                                 | außerhalb von Einrichtungen        |                                 | innerhalb von Einrichtungen        |                                 |
|-----------------------|------------------------------------|---------------------------------|------------------------------------|---------------------------------|------------------------------------|---------------------------------|
|                       | laufende Hilfe zum Lebensunterhalt | Hilfe in besonderen Lebenslagen | laufende Hilfe zum Lebensunterhalt | Hilfe in besonderen Lebenslagen | laufende Hilfe zum Lebensunterhalt | Hilfe in besonderen Lebenslagen |
| Januar 1993           | 922                                | 725                             | 279                                | 82                              | 643                                | 643                             |
| Februar 1993          | 923                                | 717                             | 288                                | 82                              | 635                                | 635                             |
| März 1993             | 944                                | 723                             | 305                                | 84                              | 639                                | 639                             |
| I. Quartal 1993       | 980                                | 728                             | 337                                | 85                              | ca. 643                            | ca. 643                         |
| I. Quartal 1992       | 1119                               | 941                             | 289                                | 111                             | 830                                | 830                             |

28.4. Ausgaben und Einnahmen für Sozialhilfe in Jena in 1000 DM

| Berichtszeitraum<br>p | Ausgaben  |                                 | Einnahmen |                           | reine Ausgaben |                                 |
|-----------------------|-----------|---------------------------------|-----------|---------------------------|----------------|---------------------------------|
|                       | insgesamt | dar. für Hilfe in Einrichtungen | insgesamt | darunter in Einrichtungen | insgesamt      | dar. für Hilfe in Einrichtungen |
| Januar 1993           | 2333,1    | 2084,0                          | 749,4     | 749,4                     | 1583,7         | 1334,6                          |
| Februar 1993          | 2725,2    | 2515,7                          | 850,2     | 766,9                     | 1875,0         | 1748,8                          |
| März 1993             | 1664,3    | 1458,1                          | 1769,9    | 1714,2                    | -105,6         | -256,1                          |
| I. Quartal 1993       | 6722,6    | 6057,8                          | 3369,6    | 3230,6                    | 3353,0         | 2827,2                          |
| Jahr 1992             | 22741,0   | 20529,5                         | 21196,3   | 20438,5                   | 1544,7         | 91,0                            |

28.5. Sozialhilfeempfänger (laufende Hilfe zum Lebensunterhalt) nach Altersgruppen innerhalb und außerhalb von Einrichtungen, nach Fällen (Fall = 1 oder mehrere Personen)

| Berichtszeitraum<br>p | insgesamt        | 0 bis 6 Jahre | 7 bis 17 Jahre | 18 bis 21 Jahre | 22 bis 60 Jahre | über 60 Jahre |
|-----------------------|------------------|---------------|----------------|-----------------|-----------------|---------------|
|                       | Anzahl der Fälle |               |                |                 |                 |               |
| Januar 1993           | 922              | 8             | 3              | 24              | 225             | 662           |
| Februar 1993          | 923              | 8             | 3              | 25              | 233             | 654           |
| März 1993             | 944              | 8             | 3              | 31              | 242             | 660           |
| I. Quartal 1993       | 980              | 8             | 3              | 31              | 273             | 665           |
| I. Quartal 1992       | 1119             | 6             | 3              | 24              | 419             | 667           |

wendgültige Werte



29. Rettungswesen und Feuerwehr

(Quelle: Amt für Feuerwehr und Katastrophenschutz)

|                            | Kennziffer                 | 1993            |                   |      | I. Quartal |      | Jahr  |      |
|----------------------------|----------------------------|-----------------|-------------------|------|------------|------|-------|------|
|                            |                            | Januar          | Februar           | März | 1993       | 1992 | 1992  | 1991 |
|                            |                            | Berufsfeuerwehr | Alarmer insgesamt | 245  | 144        | 218  | 607   | 439  |
|                            | davon:                     |                 |                   |      |            |      |       |      |
|                            | Brandeinsätze insgesamt    | 35              | 27                | 31   | 93         | 89   | 311   | 238  |
|                            | darunter:                  |                 |                   |      |            |      |       |      |
|                            | Großbrände                 | -               | -                 | -    | -          | -    | 5     | 3    |
|                            | Technische Hilfeleistungen | 194             | 103               | 180  | 477        | 294  | 1371  | 749  |
|                            | darunter:                  |                 |                   |      |            |      |       |      |
|                            | Tiere und Insekten         | 10              | 8                 | 17   | 35         | 27   | 165   | .    |
|                            | Fehlalarme                 | 16              | 14                | 7    | 37         | 56   | 167   | 259  |
|                            | darunter:                  |                 |                   |      |            |      |       |      |
|                            | Blinder Alarm              | 5               | 4                 | 2    | 11         | 34   | 97    | 148  |
|                            | Böswillige Alarmierung     | 1               | 5                 | 1    | 7          | 3    | 18    | 17   |
| Einsätze im Rettungsdienst | Notarzteinsetzfahrzeuge    | 295             | 265               | 293  | 853        | 657  | 3241  | .    |
|                            | Rettungswagen              | 502             | 462               | 484  | 1448       | 1230 | 6061  | .    |
|                            | Krankentransportwagen      | 813             | 891               | 822  | 2526       | 3572 | 13526 | .    |
|                            | Ärztlicher Notfalldienst   | 395             | 437               | 460  | 1292       | 1068 | 4749  | .    |
|                            | Rettungshubschrauber       | 12              | 20                | 14   | 46         | 17   | 152   | .    |

30. Erfasste Straftaten der Polizeidirektion Jena - Mitte

(Quelle: Landeskriminalamt Thüringen)

| Straftaten   | I. Quartal 1993 |                   |                       |
|--|-----------------|-------------------|-----------------------|
|  | erfasste Fälle  | Aufgeklärte Fälle | Aufklärungsquote in % |
| Straftaten insgesamt                                   | 3338            | 1045              | 31,3                  |
| darunter: Straftaten gegen das Leben                   | 2               | 1                 | 50,0                  |
| Straftaten gegen die sex. Selbstbestimmung             | 18              | 9                 | 50,0                  |
| Rohheitsdelikte u. Straftaten gegen die pers. Freiheit | 290             | 208               | 71,7                  |
| Diebstahl insgesamt                                    | 2211            | 477               | 21,6                  |
| davon: ohne erschwerende Umstände                      | 723             | 362               | 50,1                  |
| unter erschwerenden Umständen                          | 1488            | 115               | 7,7                   |
| Vermögens- und Fälschungsdelikte                       | 260             | 114               | 43,8                  |

31. Altenpflegeheime der Stadt Jena und ihre Kapazitäten

(Quelle: Sozialamt)

| Heim                                       | Träger                                       | Bettenkapazität |      |      |
|--|--|-----------------|------|------|
|  |  | 1991            | 1992 | 1993 |
| Wohn- und Seniorenzentrum "Käthe Kollwitz" | Stadtverwaltung                              | 397             | 397  | 365  |
| Seniorenheim "Am Kleinertal"               | Stadtverwaltung                              | 217             | 217  | 217  |
| Pflegeheim Singerweg                       | Stadtverwaltung                              | 51              | 51   | 51   |
| Pflegeheim Zwätzen                         | Stadtverwaltung                              | 30              | 30   | 30   |
| Feierabend- und Pflegeheim M. Schippel     | Arbeiterwohlfahrt 1)                         | 29              | 29   | 29   |
| Pflegeheim Ibrahimstraße                   | Ges. für soziale Dienste GmbH                | 50              | 56   | 56   |
| Feierabend- und Pflegeheim M. Luther       | Diakonisches Werk d.ev.Kirche                | 29              | 29   | 29   |
| Katholisches Altersheim St. Elisabeth      | Kath.Kirchgem. Johannes Baptist              | 31              | 31   | 31   |
| Altenheim Luisenheim                       | Haus d.barmh.Schwesternd.heil.Vinzenz v.Paul | 29              | 25   | 25   |
| Katholisches Schwesternhaus                | Haus d.barmh.Schwesternd.heil.Vinzenz v.Paul | 34              | 7 2) | 7    |

1) bis 1. Halbjahr 1992 Stadtverwaltung

2) seit Mitte 1992 Umbauarbeiten

32. Gesundheitswesen

Stationäre und ambulante Leistungen des Universitätsklinikums - Berichtszeitraum 01.01.93 bis 31.03.93  
(Quelle: Klinikum der Friedrich-Schiller-Universität)

|   | Stationärer Bereich |                                |                            | ambulanter Bereich |
|---|---------------------|--------------------------------|----------------------------|--------------------|
|   | Planbetten          | Fallzahl<br>(stationäre Fälle) | durchschn.<br>Verweildauer | Konsultationen     |
|   | Anzahl              | Patienten <sup>1)</sup>        | Tage                       | Patienten          |
| Klinik für Innere Medizin                       | 467                 | 2476,5                         | 12,9                       | 12760              |
| Klinik für Kinder- und Jugendmedizin            | 138                 | 1128,5                         | 8,6                        | 10848              |
| Klinik für Chirurgie                            | 283                 | 1497,0                         | 10,3                       | 14116              |
| Klinik für Urologie                             | 60                  | 478,0                          | 8,8                        | 3818               |
| Klinik für Mund-, Kiefer- und Gesichtschirurgie | 43                  | 295,0                          | 11,6                       | 4398               |
| Klinik für Frauenheilkunde und Geburtshilfe     | 174                 | 1434,0                         | 7,9                        | 7732               |
| Klinik für Hals-, Nasen- und Ohrenkrankheiten   | 74                  | 601,5                          | 9,9                        | 6354               |
| Klinik für Augenheilkunde                       | 70                  | 616,5                          | 8,8                        | 3898               |
| Klinik für Hautkrankheiten                      | 60                  | 273,0                          | 10,8                       | 6455               |
| Klinik für Radiologie                           | 88                  | 284,5                          | 20,1                       | 2671               |
| Klinik für Psychiatrie                          | 117                 | 284,0                          | 33,7                       | 1330               |
| Klinik für Neurologie                           | 62                  | 260,0                          | 16,6                       | 1277               |
| Klinik für Kinder- und Jugendpsychiatrie        | 23                  | 26,0                           | 59,3                       | 88                 |
| Klinik für Anästhesiologie und Intensivmedizin  | 10                  | 117,5                          | 6,5                        | -                  |
| <b>Klinikum gesamt</b>                          | <b>1669</b>         | <b>9772,0</b>                  | <b>11,5</b>                | <b>75745</b>       |

1) Aufnahmen + Entlassungen

2

33. Städtische Steuereinnahmen

(Quelle: Stadtkämmerei)

| Zeitraum        | Steuereinnahmen insgesamt (brutto) | davon:              |                                       |                          | Gemeindeanteil an der Einkommenssteuer | Steuereinnahmen insgesamt (netto) |
|-----------------|------------------------------------|---------------------|---------------------------------------|--------------------------|--|-----------------------------------|
|                 |                                    | Grundsteuer A und B | Gewerbesteuer nach Ertrag und Kapital | sonstige Gemeindesteuern |  |                                   |
| 1000 DM         |                                    |                     |                                       |                          |  |                                   |
| I. Quartal 1993 | 2659                               | 1195                | 1378                                  | 86                       | 433                                    | 3092                              |
| I. Quartal 1992 | 1437                               | 894                 | 477                                   | 66                       | -                                      | 1437                              |
| I. Quartal 1991 | 25                                 | 2                   | -                                     | 23                       | -                                      | 25                                |

34. Ausgewählte Leistungen der Deutschen Bundespost im Bereich der Stadt Jena

|  | I. Quartal 1993 | Jahr 1992 |
|--|-----------------|-----------|
|  | Anzahl          |           |
| Postämter                                    | 7               | .         |
| Postbriefkästen                              | 100             | .         |
| eingelieferte eingeschriebene Briefsendungen | 35690           | 149866    |
| eingelieferte Briefe mit Wertangabe          | 241             | 1244      |
| eingelieferte gewöhnliche Paketsendungen     | 42180           | 152429    |
| eingelieferte Pakete mit Wertangabe          | 173             | 553       |
| angenommene Zahlkarten und Postanweisungen   | 8696            | 122084    |
| zugestellte Telegramme                       | 3639            | 36932     |